

La vie d'étudiant confiné

Résultats de l'enquête sur les conditions de vie des étudiants pendant la crise sanitaire



OBSERVATOIRE
NATIONAL
DE LA VIE
ÉTUDIANTE

Sommaire

Présentation de l'enquête.....	3
Chiffres-clés.....	4
Difficultés financières.....	5
Types de difficultés financières.....	9
Restrictions concernant les achats de première nécessité.....	13
Restrictions alimentaires.....	17
Aides financières reçues.....	20
Aides matérielles reçues.....	25



Présentation de l'enquête

Suite à l'annonce par le Président de la République le samedi 14 mars 2020, de la fermeture de tous les établissements d'enseignement, les conditions de vie des étudiants ont été fortement modifiées. En effet, la fermeture des établissements d'enseignement supérieur a nécessité la mise en place de nouvelles formes d'enseignement et d'évaluation ; celle des services universitaires (restaurants universitaires, bibliothèques...) a également bouleversé les modes de vie et les formes de sociabilité étudiante ; la fermeture des sites d'une majorité d'entreprises a pu, quant à elle, affecter les emplois étudiants et paralyser des projets de stage ; et la fermeture des frontières contrarier les projets de mobilité internationale. Le prolongement des mesures de confinement jusqu'au 11 mai et la non-réouverture des établissements d'enseignement avant la rentrée de septembre a créé une situation affectant globalement le parcours des étudiants.

Quelles conséquences la crise sanitaire a-t-elle eu sur la réalisation des études, sur les conditions de logement ou encore les ressources financières des étudiants ? Comment ceux-ci ont-ils vécu cette période ? Pour répondre à ces différentes questions, l'Observatoire national de la vie étudiante a réinterrogé, dans le prolongement de l'enquête conditions de vie 2020, 6 130 étudiantes et étudiants inscrits en 2019-2020 à l'université, en classes préparatoires aux grandes écoles (CPGE), écoles d'ingénieur, de commerce, culture, ou de grands établissements.

Population

Cette enquête a été réalisée auprès des étudiants ayant répondu à l'enquête Conditions de vie 2020 et ayant accepté d'être recontactés. Sont concernés par cette enquête les étudiants inscrits en 2020 à l'université, en Grands Établissements, en CPGE, en école d'ingénieur, de commerce, d'art et de la culture. Au total, un peu plus de 45 000 étudiants ont été sollicités.

Méthodologie

Cette enquête nationale a été réalisée entre le 26 juin et le 8 juillet 2020. Les étudiants ont été contactés par mail pour participer à l'étude et ont été invités à répondre à un questionnaire en ligne, via un ordinateur, une tablette ou un smartphone. Pour garantir une meilleure représentativité de l'échantillon, les données brutes obtenues lors de l'enquête ont été pondérées à partir des informations centralisées par le ministère de l'Enseignement Supérieur, de la Recherche et de l'Innovation sur les inscriptions effectives dans les établissements.

Résultats

Les résultats présentés ici correspondent à l'analyse de 6 130 questionnaires suffisamment complets pour être exploités.

Chiffres-clés




33 %

des étudiants interrogés
ont rencontré des
difficultés financières
pendant le confinement




19 %

des étudiants interrogés
ont dû se restreindre sur les
achats de première nécessité
pendant le confinement



23 %

des étudiants étrangers
n'ont pas mangé à leur faim
pour des raisons financières
pendant le confinement

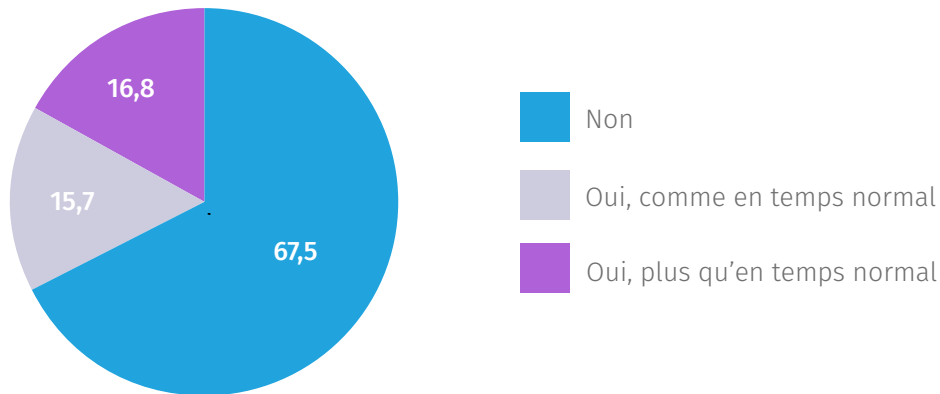


28 %

des étudiants interrogés
ont été aidés financièrement
et/ou matériellement
par leurs parents
pendant le confinement

Difficultés financières

Difficultés financières rencontrées durant le confinement (en %)

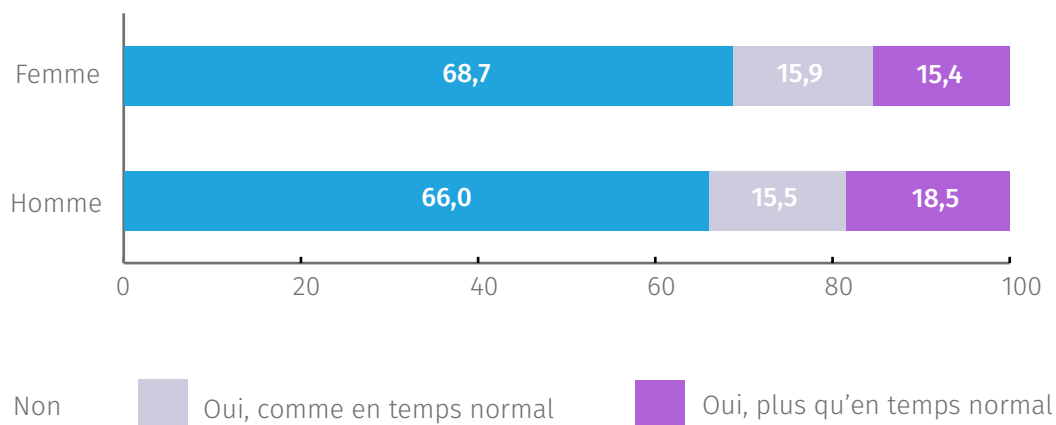


Enquête **La vie d'étudiant confiné** - OVE

Champ : Ensemble des répondants (n = 6 130)

Lecture : 67,5 % des étudiants n'ont pas rencontré de difficultés financières pendant le confinement.

Difficultés financières rencontrées durant le confinement selon le sexe (en %)



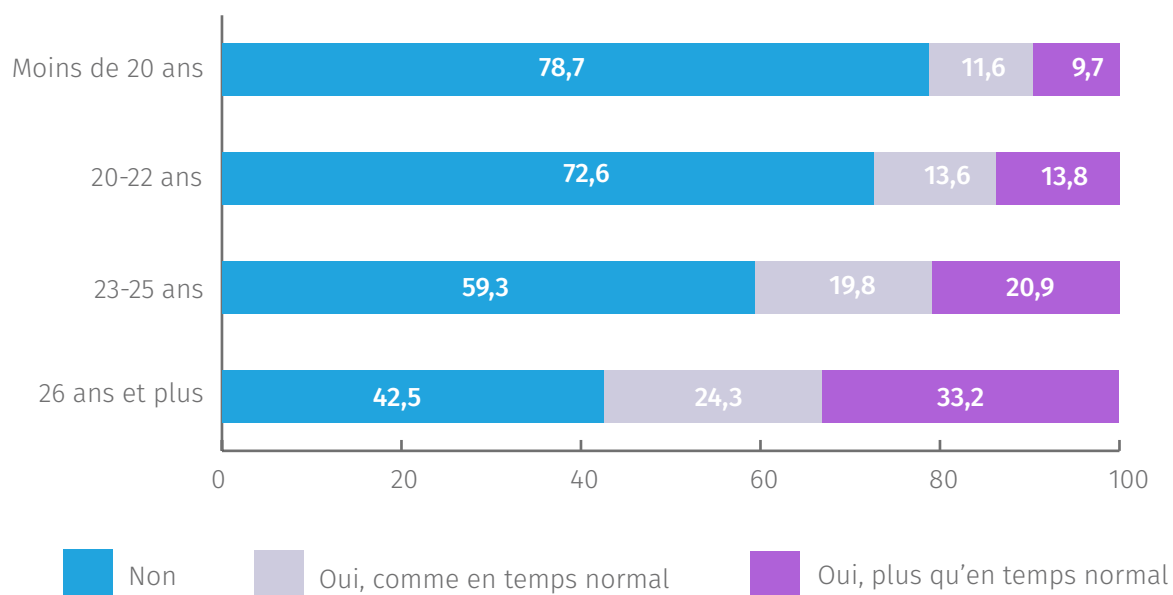
Enquête **La vie d'étudiant confiné** - OVE

Champ : Ensemble des répondants (n = 6 130)

Lecture : 68,7 % des étudiantes n'ont pas rencontré de difficultés financières pendant le confinement.

6 • Difficultés financières

Difficultés financières rencontrées durant le confinement selon l'âge (en %)

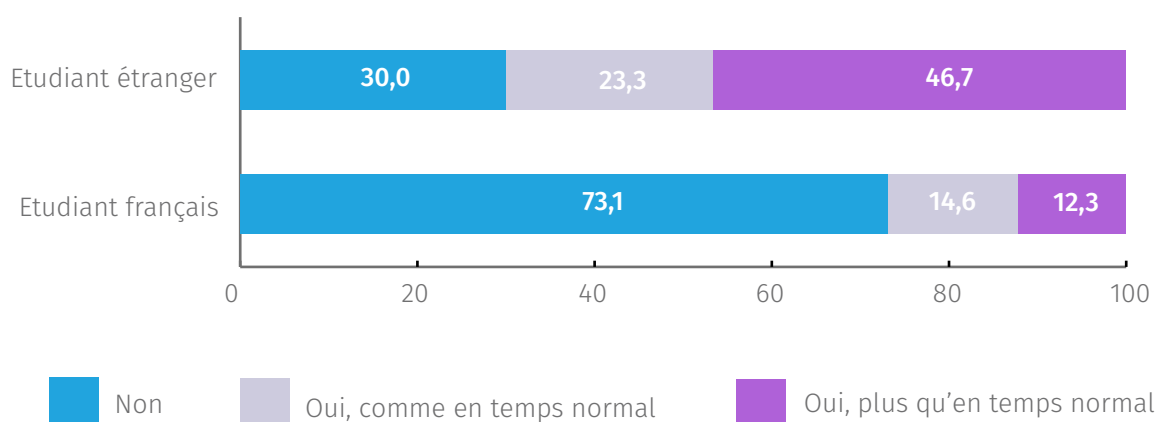


Enquête **La vie d'étudiant confiné** - OVE

Champ : Ensemble des répondants (n = 6 130)

Lecture : 78,7 % des étudiants de moins de 20 ans n'ont pas rencontré de difficultés financières pendant le confinement.

Difficultés financières rencontrées durant le confinement selon la nationalité (en %)



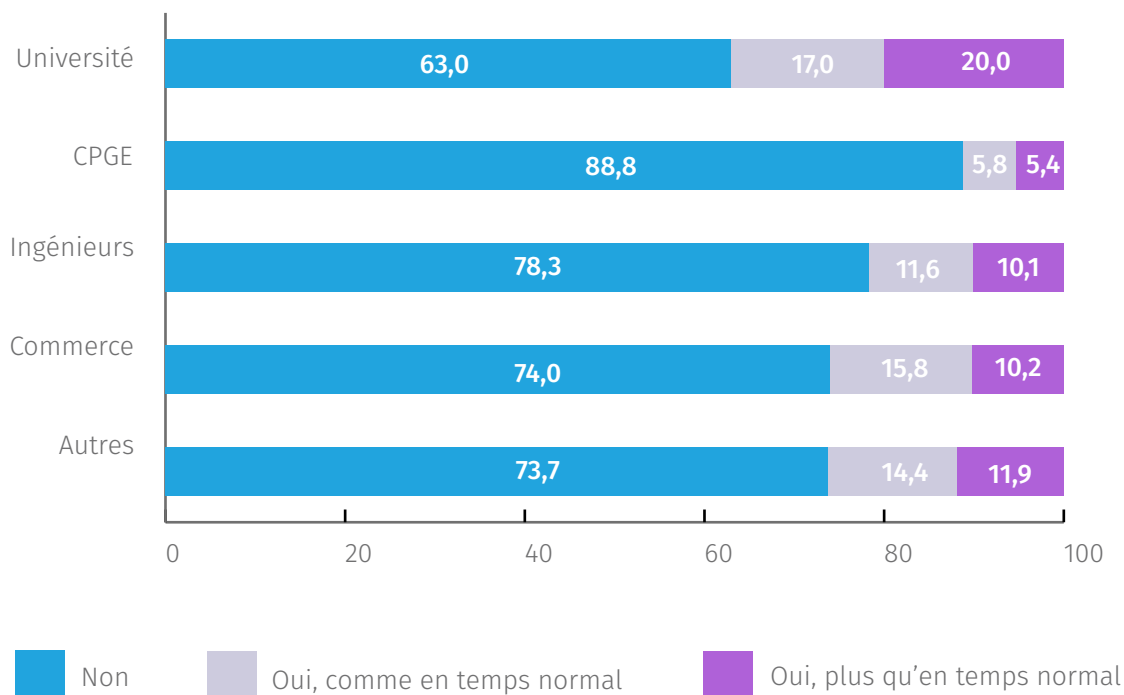
Enquête **La vie d'étudiant confiné** - OVE

Champ : Ensemble des répondants (n = 6 130)

Lecture : 30,0 % des étudiants étrangers n'ont pas rencontré de difficultés financières pendant le confinement.

7 • Difficultés financières

Difficultés financières rencontrées durant le confinement selon la filière d'étude (en %)

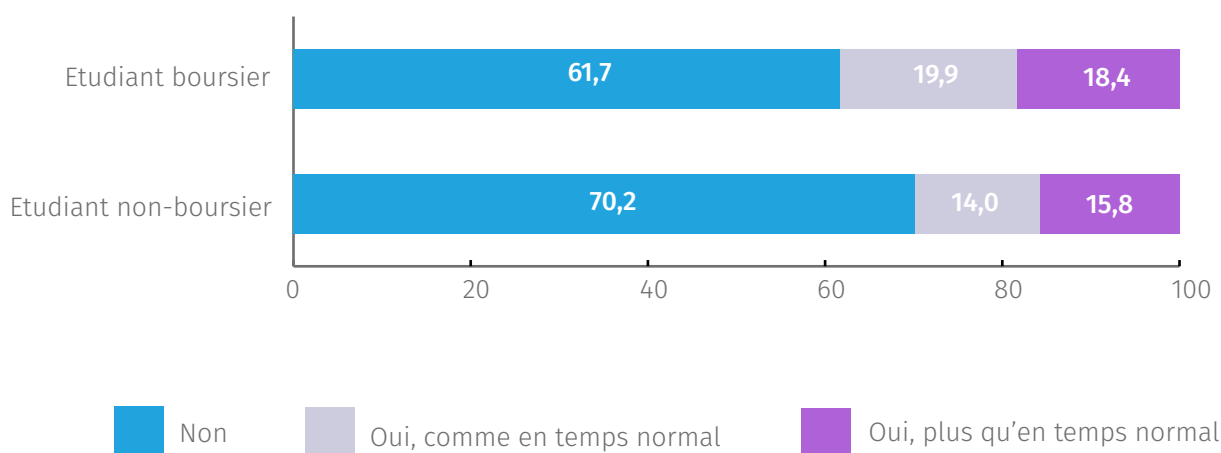


Enquête **La vie d'étudiant confiné** - OVE

Champ : Ensemble des répondants (n = 6 130)

Lecture : 63,0 % des étudiants en université n'ont pas rencontré de difficultés financières pendant le confinement.

Difficultés financières rencontrées durant le confinement selon le statut de boursier (en %)



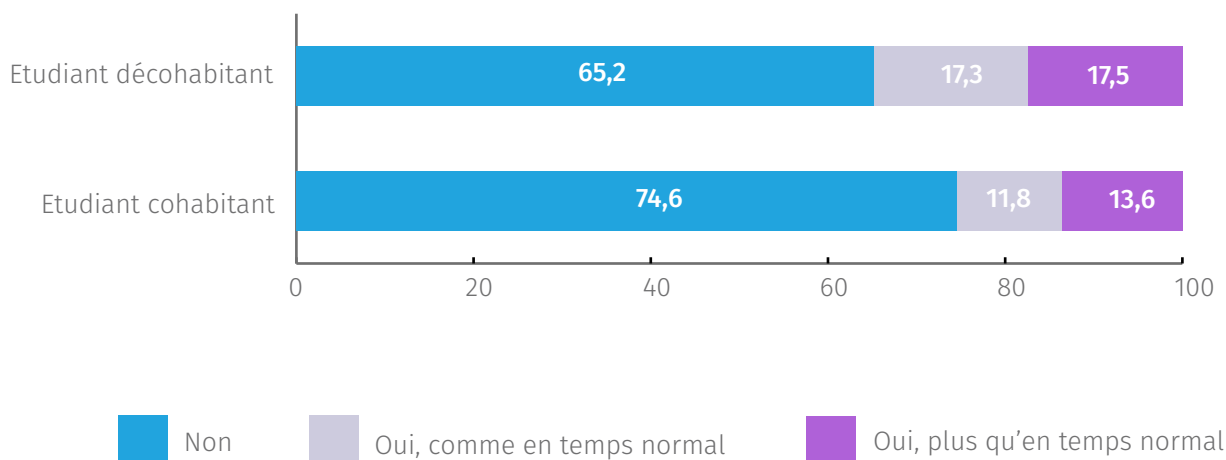
Enquête **La vie d'étudiant confiné** - OVE

Champ : Ensemble des répondants (n = 6 130)

Lecture : 61,7 % des étudiants boursiers n'ont pas rencontré de difficultés financières pendant le confinement.

8 • Difficultés financières

Difficultés financières rencontrées durant le confinement selon la décohabitation (en %)

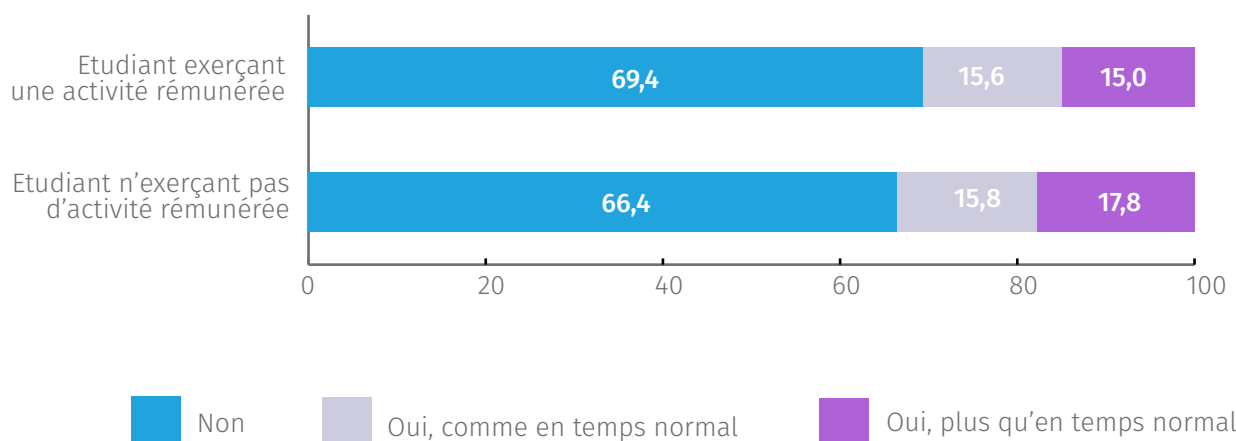


Enquête **La vie d'étudiant confiné** - OVE

Champ : Ensemble des répondants (n = 6 130)

Lecture : 65,2 % des étudiants décohabitants n'ont pas rencontré de difficultés financières pendant le confinement.

Difficultés financières rencontrées durant le confinement selon l'exercice d'une activité rémunérée (en %)



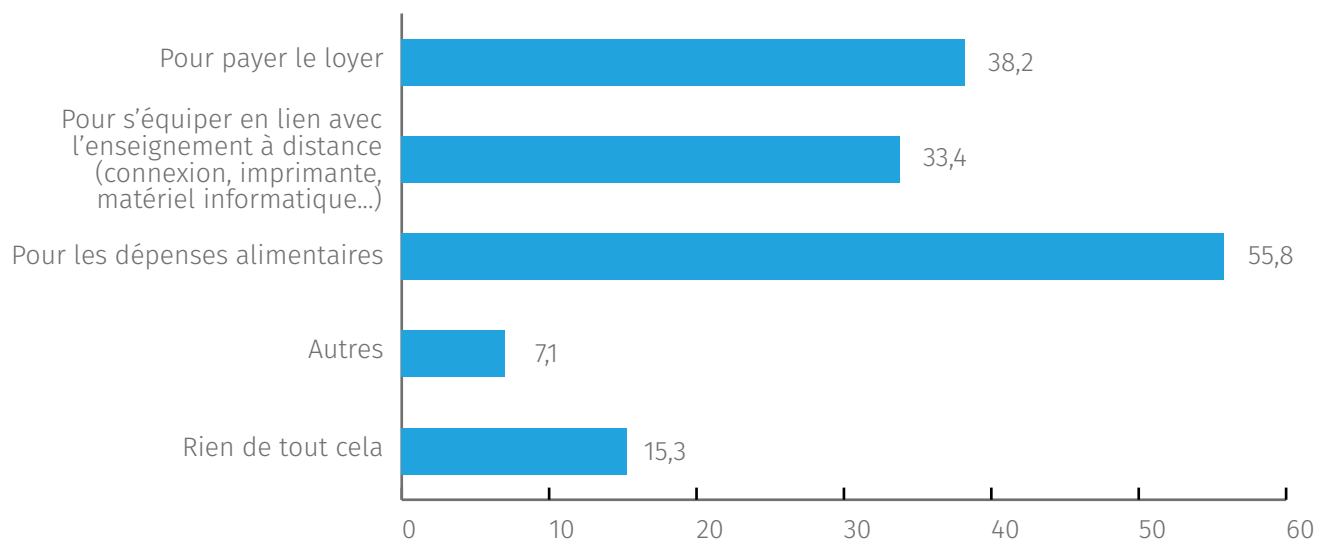
Enquête **La vie d'étudiant confiné** - OVE

Champ : Ensemble des répondants (n = 6 130)

Lecture : 69,4 % des étudiants exerçant une activité rémunérée n'ont pas rencontré de difficultés financières pendant le confinement.

Type de difficultés financières

Types de difficultés financières rencontrées durant le confinement (en %)



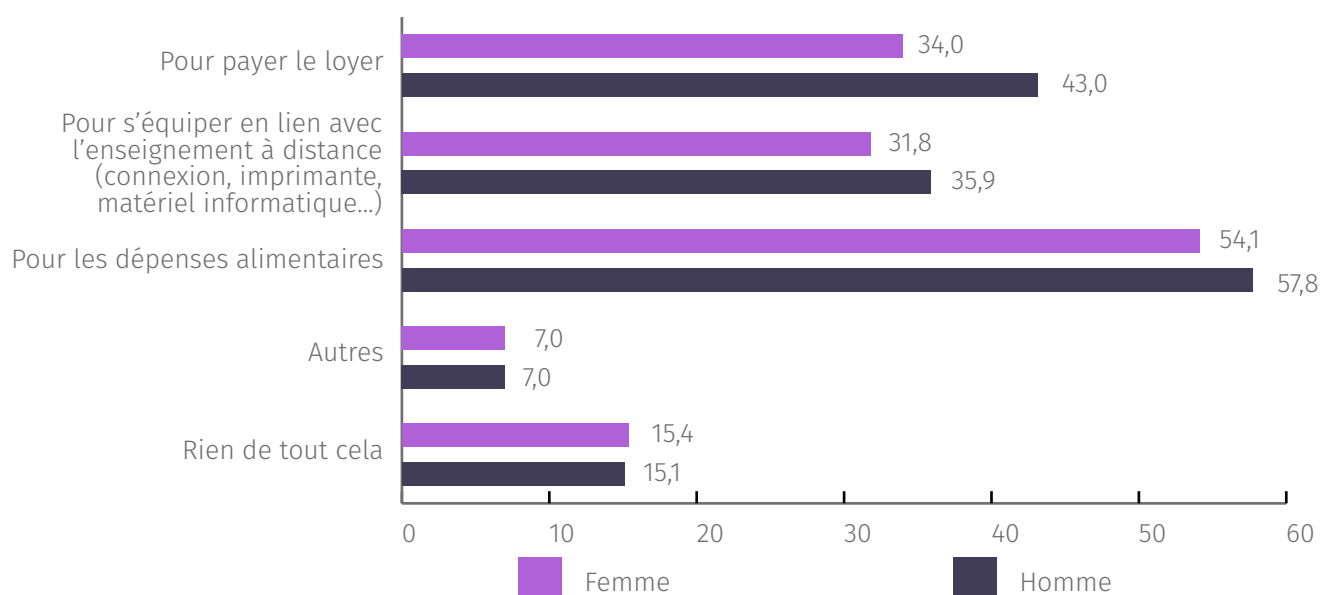
Enquête **La vie d'étudiant confiné** - OVE

Champ : Etudiants ayant rencontré des difficultés financières pendant le confinement (n = 1 565)

Lecture : 38,2 % des étudiants qui ont rencontré des difficultés financières pendant le confinement ont eu des difficultés à payer leur loyer.

Note : Plusieurs réponses possibles.

Types de difficultés financières rencontrées durant le confinement selon le sexe (en %)



Enquête **La vie d'étudiant confiné** - OVE

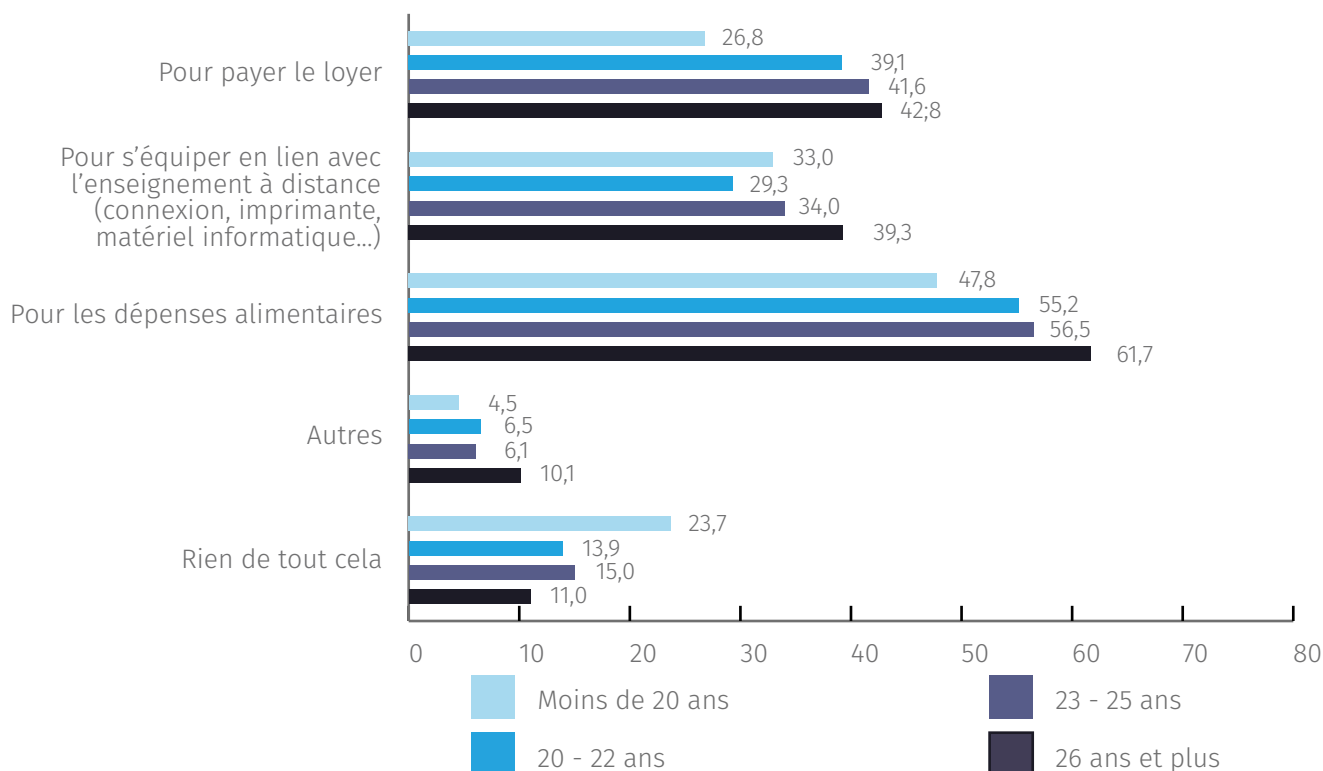
Champ : Etudiants ayant rencontré des difficultés financières pendant le confinement (n = 1 565)

Lecture : 34,0 % des étudiantes qui ont rencontré des difficultés financières pendant le confinement ont eu des difficultés à payer leur loyer.

Note : Plusieurs réponses possibles.

10 • Type de difficultés financières

Types de difficultés financières rencontrées durant le confinement selon l'âge (en %)



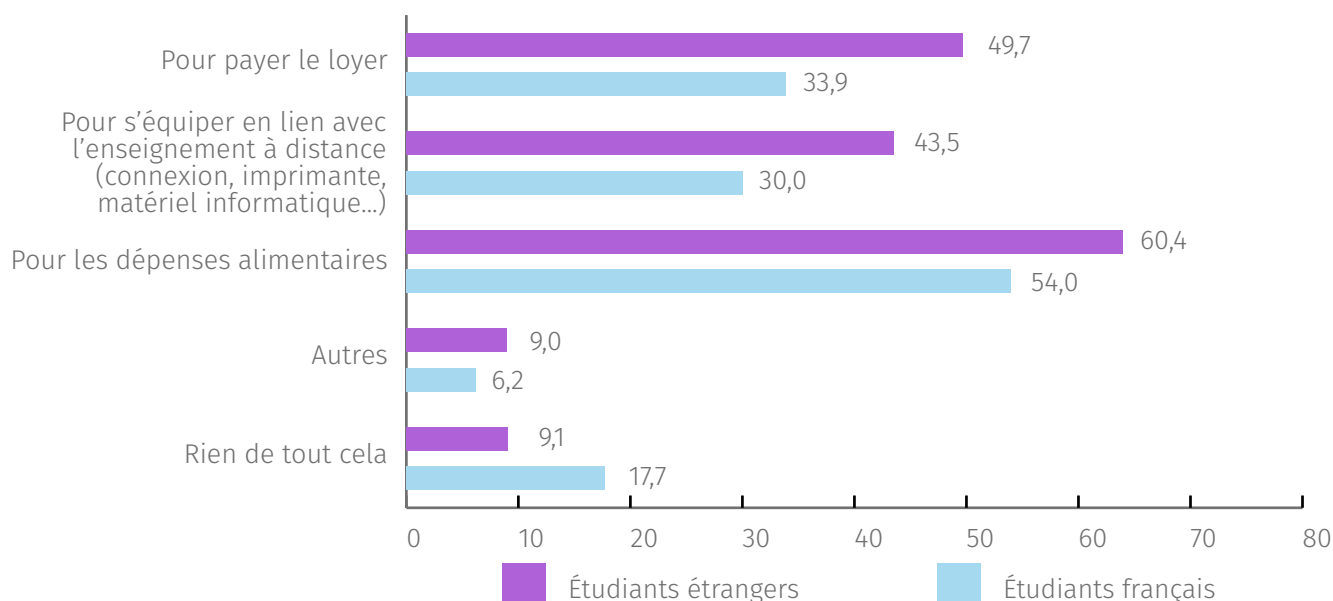
Enquête **La vie d'étudiant confiné** - OVE

Champ : Etudiants ayant rencontré des difficultés financières pendant le confinement (n = 1 565)

Lecture : 26,8 % des étudiants de moins de 20 ans qui ont rencontré des difficultés financières pendant le confinement ont eu des difficultés à payer leur loyer.

Note : Plusieurs réponses possibles.

Types de difficultés financières rencontrées durant le confinement selon la nationalité (en %)



Enquête **La vie d'étudiant confiné** - OVE

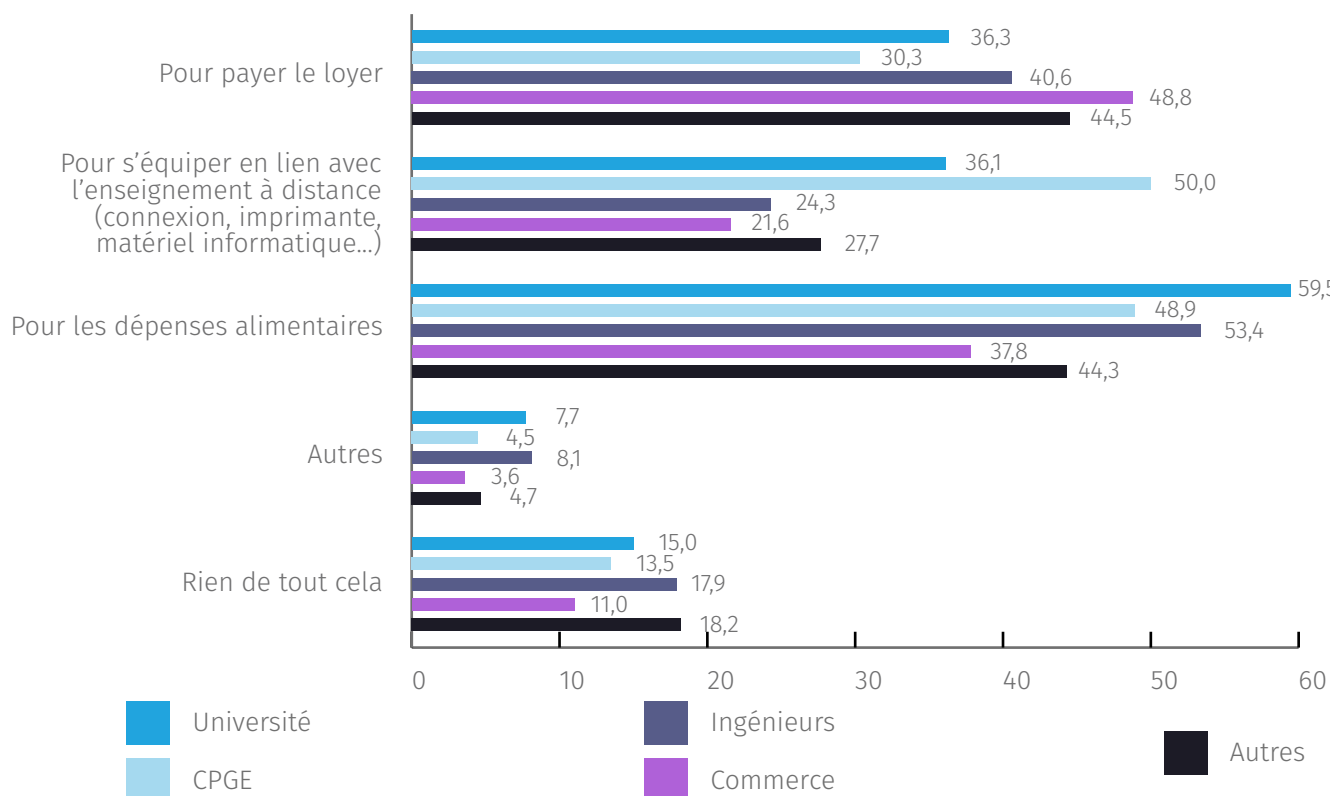
Champ : Etudiants ayant rencontré des difficultés financières pendant le confinement (n = 1 565)

Lecture : 49,7 % des étudiants étrangers qui ont rencontré des difficultés financières pendant le confinement ont eu des difficultés à payer leur loyer.

Note : Plusieurs réponses possibles.

11 • Type de difficultés financières

Types de difficultés financières rencontrées durant le confinement selon la filière d'études (en %)



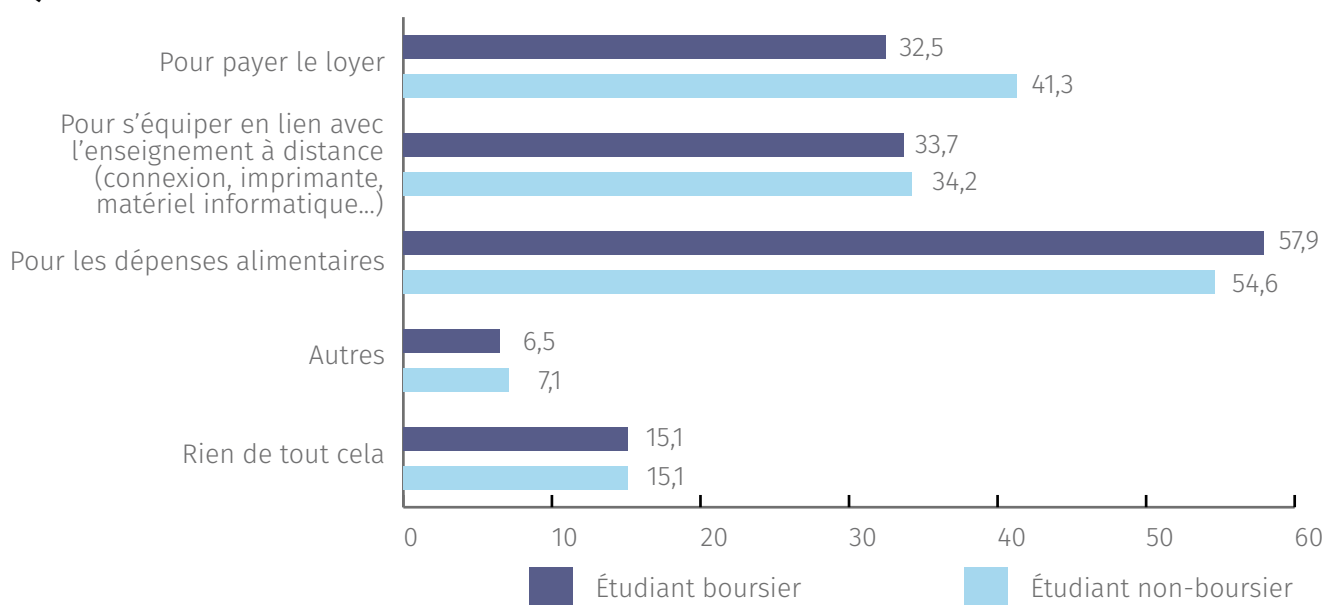
Enquête **La vie d'étudiant confiné** - OVE

Champ : Etudiants ayant rencontré des difficultés financières pendant le confinement (n = 1 565)

Lecture : 36,3 % des étudiants en université qui ont rencontré des difficultés financières pendant le confinement ont eu des difficultés à payer leur loyer.

Note : Plusieurs réponses possibles.

Types de difficultés financières rencontrées durant le confinement selon le statut de boursier (en %)



Enquête **La vie d'étudiant confiné** - OVE

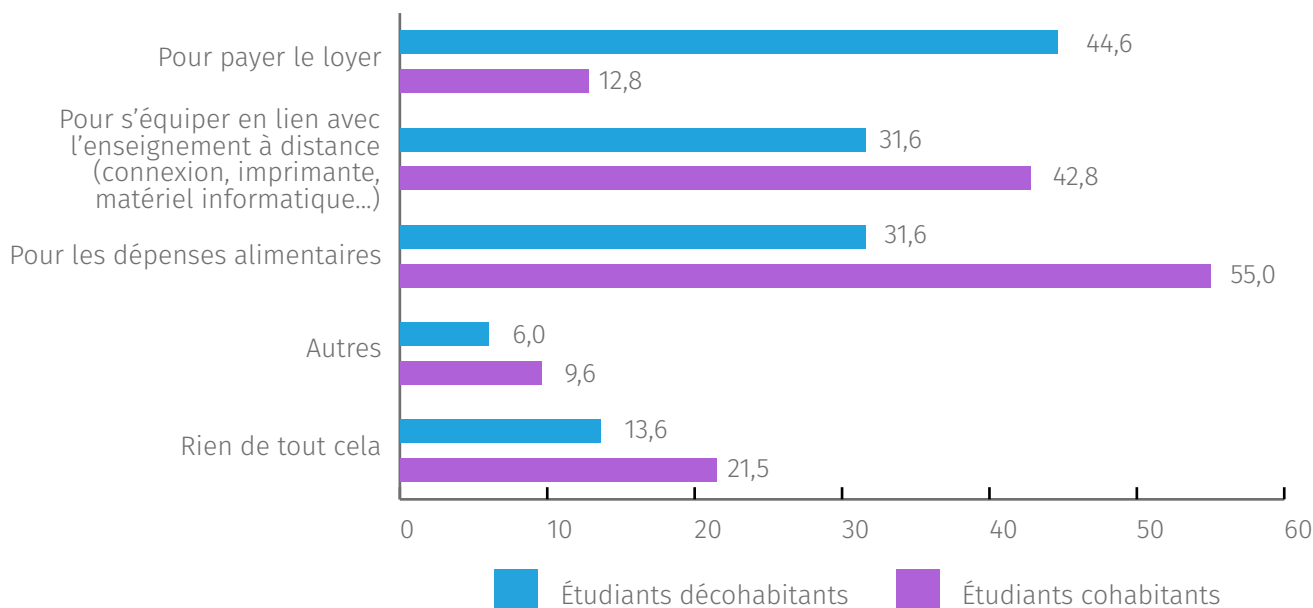
Champ : Etudiants ayant rencontré des difficultés financières pendant le confinement (n = 1 565)

Lecture : 32,5 % des étudiants boursiers qui ont rencontré des difficultés financières pendant le confinement ont eu des difficultés à payer leur loyer.

Note : Plusieurs réponses possibles.

12 • Type de difficultés financières

Types de difficultés financières rencontrées durant le confinement selon la décohabitation (en %)



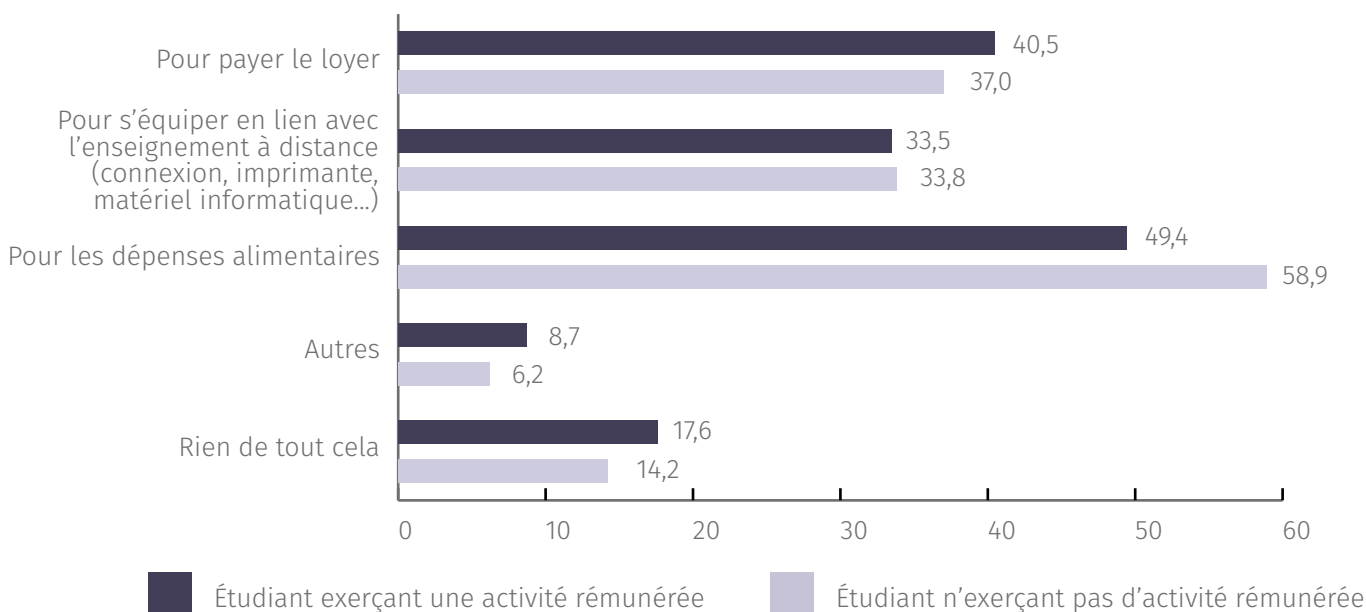
Enquête **La vie d'étudiant confiné** - OVE

Champ : Etudiants ayant rencontré des difficultés financières pendant le confinement (n = 1 565)

Lecture : 44,6 % des étudiants décohabitants qui ont rencontré des difficultés financières pendant le confinement ont eu des difficultés à payer leur loyer.

Note : Plusieurs réponses possibles.

Types de difficultés financières rencontrées durant le confinement selon l'exercice d'une activité rémunérée (en %)



Enquête **La vie d'étudiant confiné** - OVE

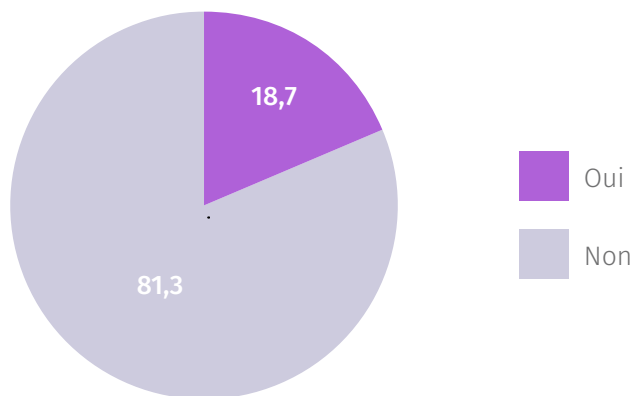
Champ : Etudiants ayant rencontré des difficultés financières pendant le confinement (n = 1 565)

Lecture : 40,5 % des étudiants exerçant une activité rémunérée qui ont rencontré des difficultés financières pendant le confinement ont eu des difficultés à payer leur loyer.

Note : Plusieurs réponses possibles.

Restrictions concernant les achats de première nécessité

Restrictions budgétaires pendant le confinement (en %)



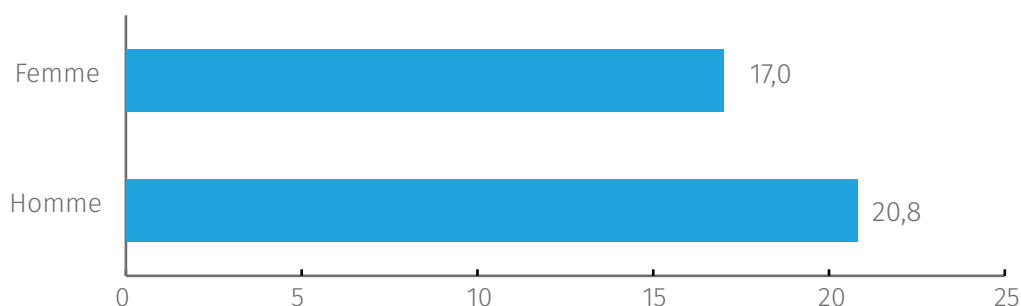
Enquête **La vie d'étudiant confiné** - OVE

Champ : Ensemble des répondants (n = 6 130)

Lecture : 18,7 % des étudiants ont dû se restreindre sur leurs achats de première nécessité* pendant le confinement.

* Les achats de première nécessité concernent les médicaments, la nourriture, les produits d'hygiène, etc.

Restrictions budgétaires pendant le confinement selon le sexe (en %)



Enquête **La vie d'étudiant confiné** - OVE

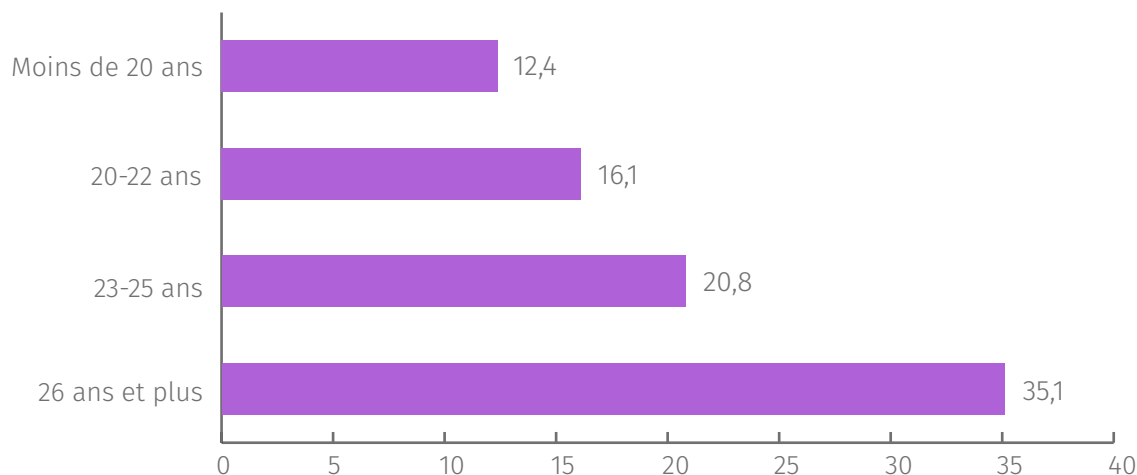
Champ : Ensemble des répondants (n = 6 130)

Lecture : 17,0 % des étudiantes ont dû se restreindre sur leurs achats de première nécessité* pendant le confinement.

* Les achats de première nécessité concernent les médicaments, la nourriture, les produits d'hygiène, etc.

14 • Restrictions

Restrictions budgétaires pendant le confinement selon l'âge (en %)



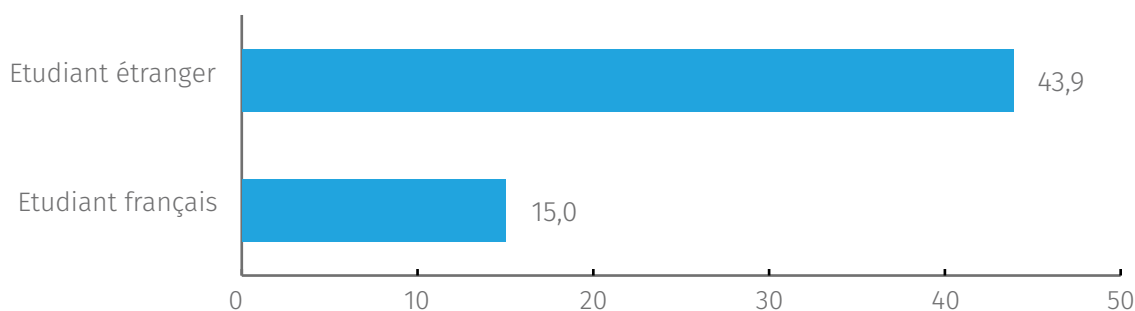
Enquête **La vie d'étudiant confiné** - OVE

Champ : Ensemble des répondants (n = 6 130)

Lecture : 12,4 % des étudiants de moins de 20 ans ont dû se restreindre sur leurs achats de première nécessité* pendant le confinement.

* Les achats de première nécessité concernent les médicaments, la nourriture, les produits d'hygiène, etc.

Restrictions budgétaires pendant le confinement selon la nationalité (en %)



Enquête **La vie d'étudiant confiné** - OVE

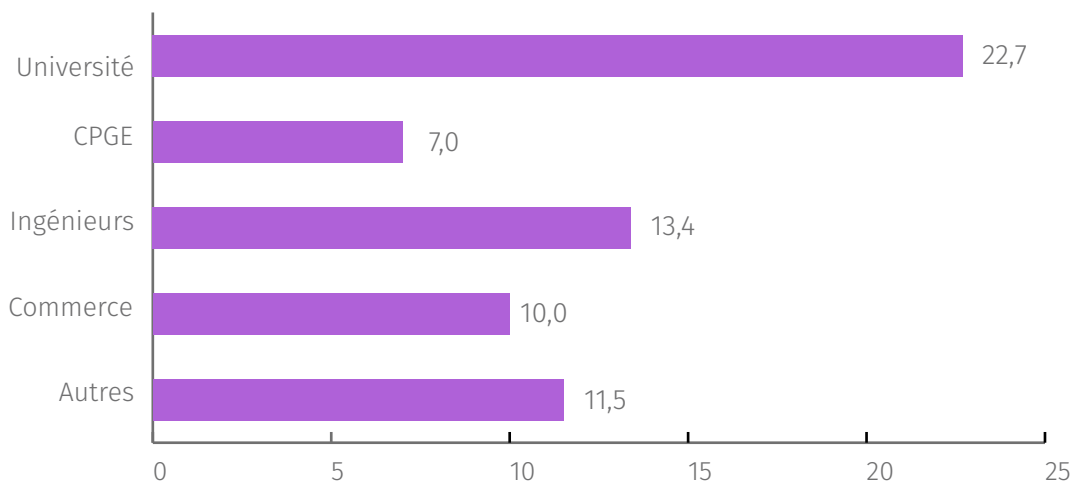
Champ : Ensemble des répondants (n = 6 130)

Lecture : 43,9 % des étudiants étrangers ont dû se restreindre sur leurs achats de première nécessité* pendant le confinement.

* Les achats de première nécessité concernent les médicaments, la nourriture, les produits d'hygiène, etc.

15 • Restrictions

Restrictions budgétaires pendant le confinement selon la filière d'études (en %)



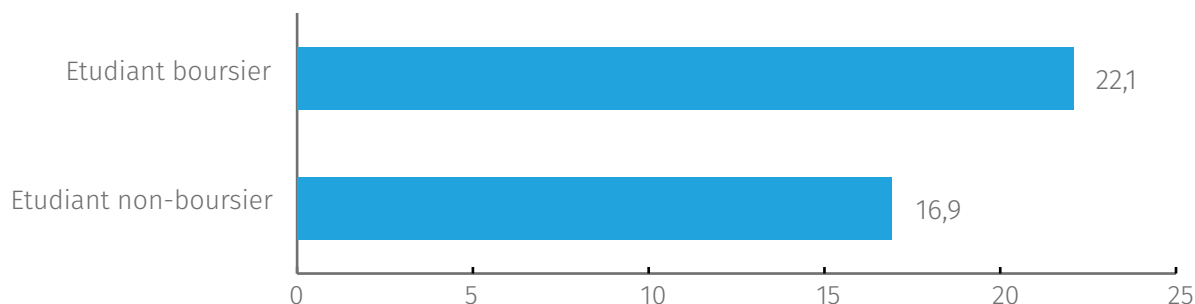
Enquête **La vie d'étudiant confiné** - OVE

Champ : Ensemble des répondants (n = 6 130)

Lecture : 22,7 % des étudiants en université ont dû se restreindre sur leurs achats de première nécessité* pendant le confinement.

* Les achats de première nécessité concernent les médicaments, la nourriture, les produits d'hygiène, etc.

Restrictions budgétaires pendant le confinement selon le statut de boursier (en %)



Enquête **La vie d'étudiant confiné** - OVE

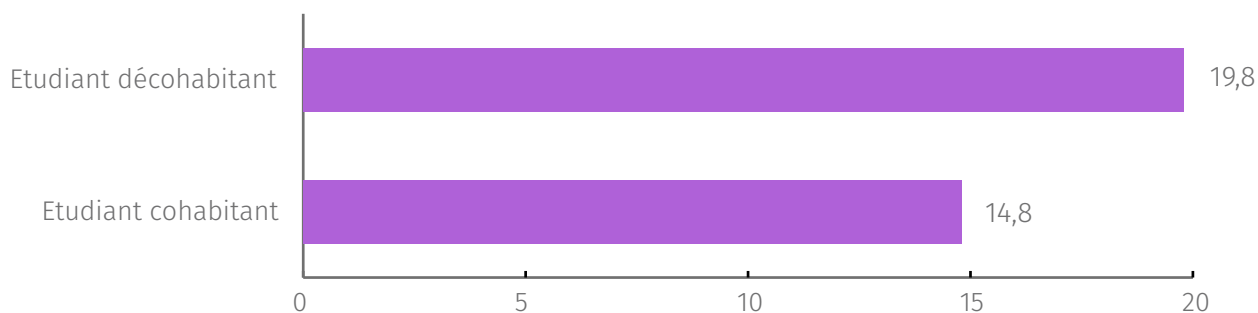
Champ : Ensemble des répondants (n = 6 130)

Lecture : 22,1 % des étudiants boursiers ont dû se restreindre sur leurs achats de première nécessité* pendant le confinement.

* Les achats de première nécessité concernent les médicaments, la nourriture, les produits d'hygiène, etc.

16 • Restrictions

Restrictions budgétaires pendant le confinement selon la décohabitation (en %)



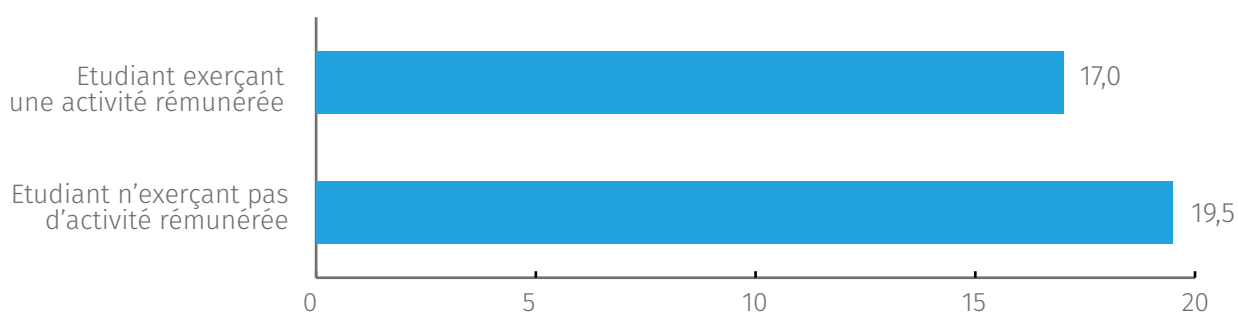
Enquête **La vie d'étudiant confiné** - OVE

Champ : Ensemble des répondants (n = 6 130)

Lecture : 19,8 % des étudiants décohabitants ont dû se restreindre sur leurs achats de première nécessité* pendant le confinement.

* Les achats de première nécessité concernent les médicaments, la nourriture, les produits d'hygiène, etc.

Restrictions budgétaires pendant le confinement selon l'exercice d'une activité rémunérée (en %)



Enquête **La vie d'étudiant confiné** - OVE

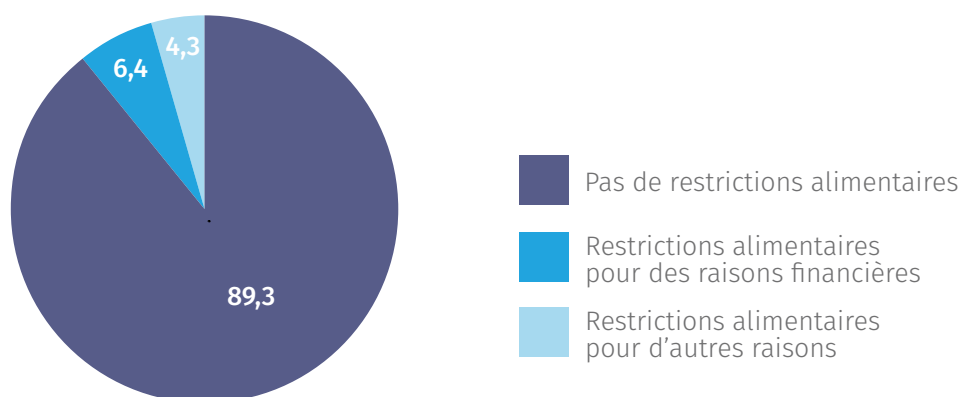
Champ : Ensemble des répondants (n = 6 130)

Lecture : 17,0 % des étudiants exerçant une activité rémunérée ont dû se restreindre sur leurs achats de première nécessité* pendant le confinement.

* Les achats de première nécessité concernent les médicaments, la nourriture, les produits d'hygiène, etc.

Restrictions alimentaires

Restrictions alimentaires pendant le confinement (en %)

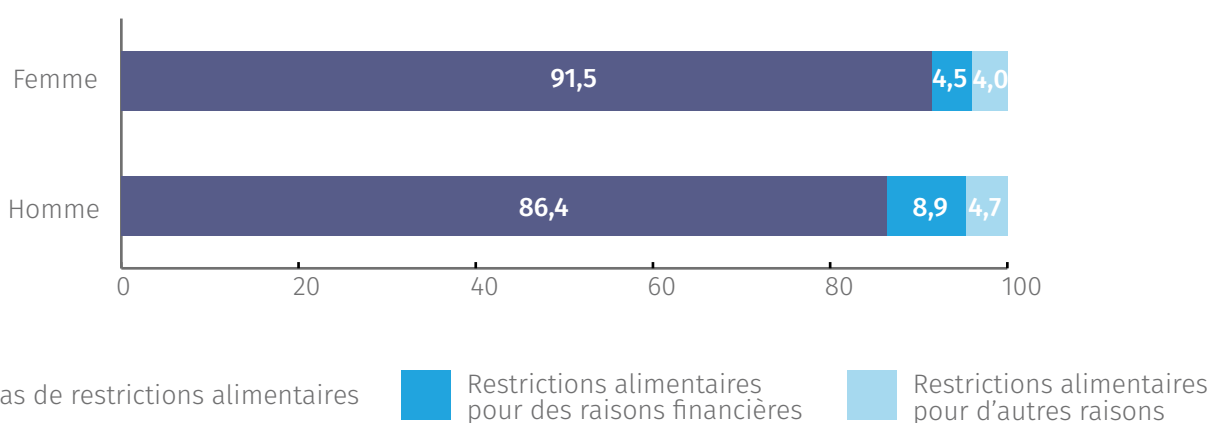


Enquête **La vie d'étudiant confiné** - OVE

Champ : Ensemble des répondants (n = 6 130)

Lecture : 89,3 % des étudiants ont mangé à leur faim pendant le confinement.

Restrictions alimentaires pendant le confinement selon le sexe (en %)



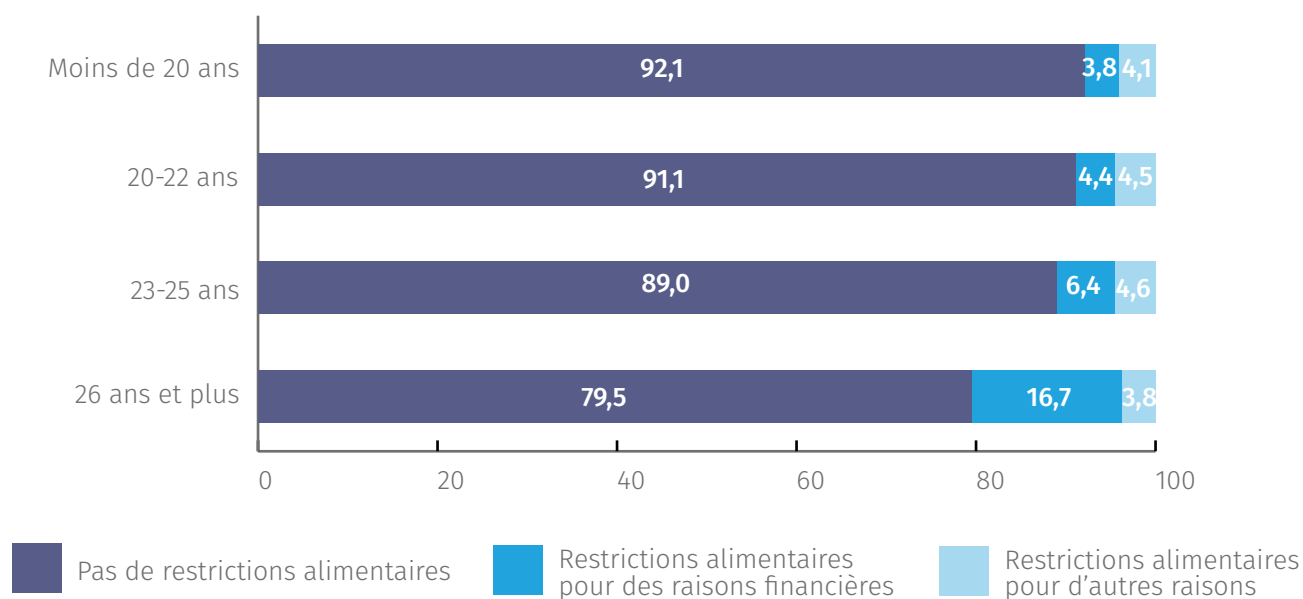
Enquête **La vie d'étudiant confiné** - OVE

Champ : Ensemble des répondants (n = 6 130)

Lecture : 91,5 % des étudiantes ont mangé à leur faim pendant le confinement.

18 • Restrictions alimentaires

Restrictions alimentaires pendant le confinement selon l'âge (en %)

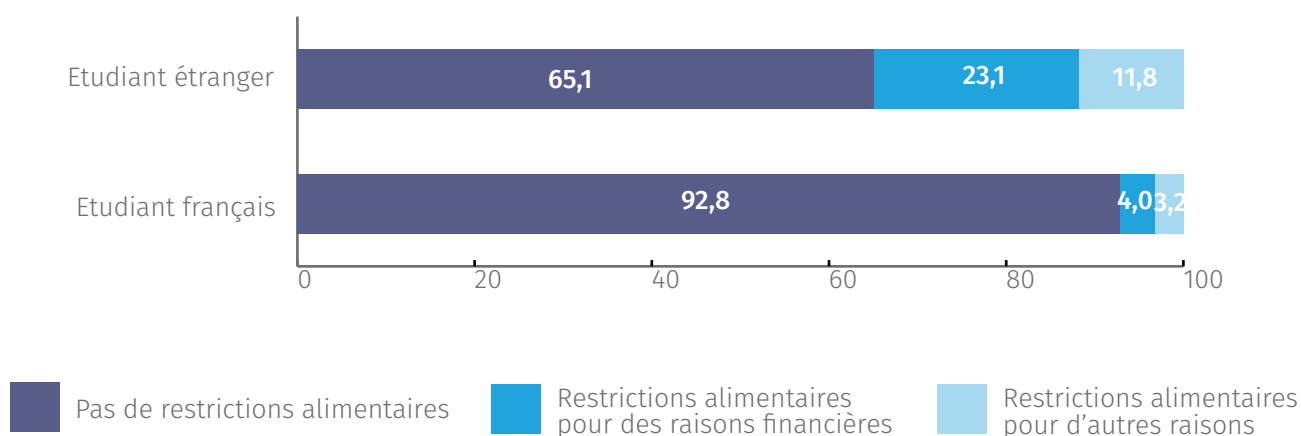


Enquête **La vie d'étudiant confiné** - OVE

Champ : Ensemble des répondants (n = 6 130)

Lecture : 92,1 % des étudiants de moins de 20 ans ont mangé à leur faim pendant le confinement.

Restrictions alimentaires pendant le confinement selon la nationalité (en %)



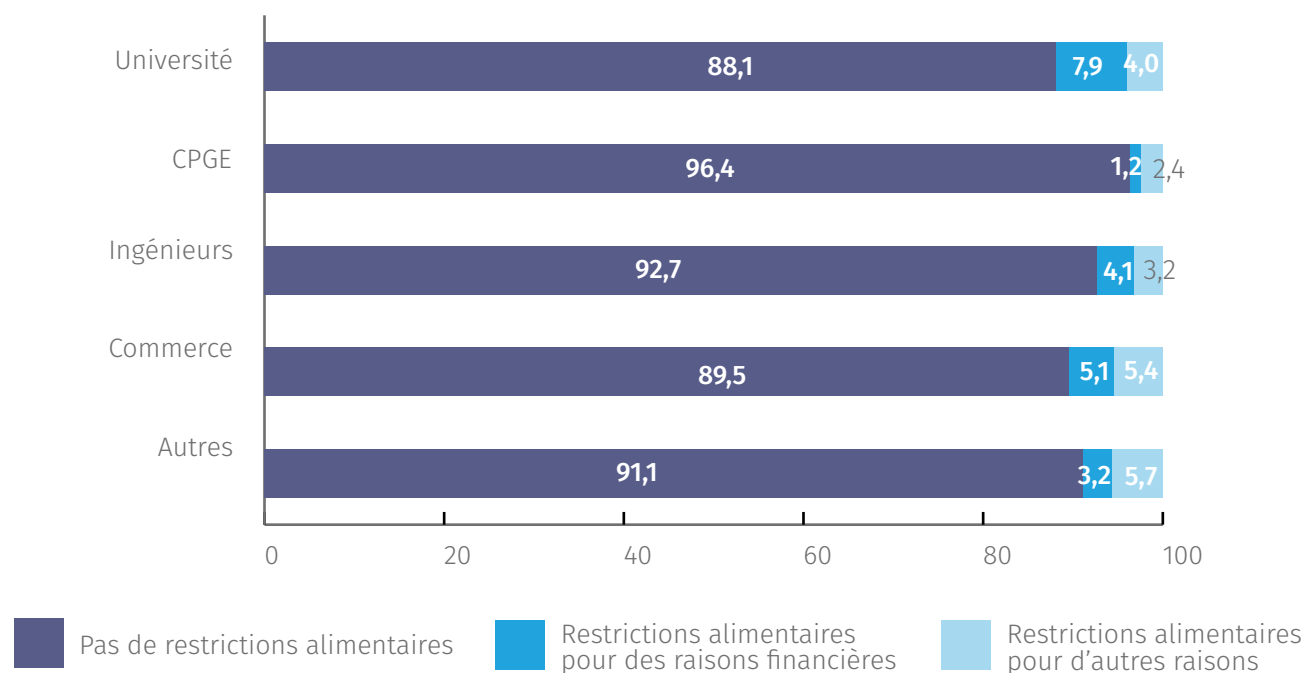
Enquête **La vie d'étudiant confiné** - OVE

Champ : Ensemble des répondants (n = 6 130)

Lecture : 65,1 % des étudiants étrangers ont mangé à leur faim pendant le confinement.

19 • Restrictions alimentaires

Restrictions alimentaires pendant le confinement selon la filière d'études (en %)

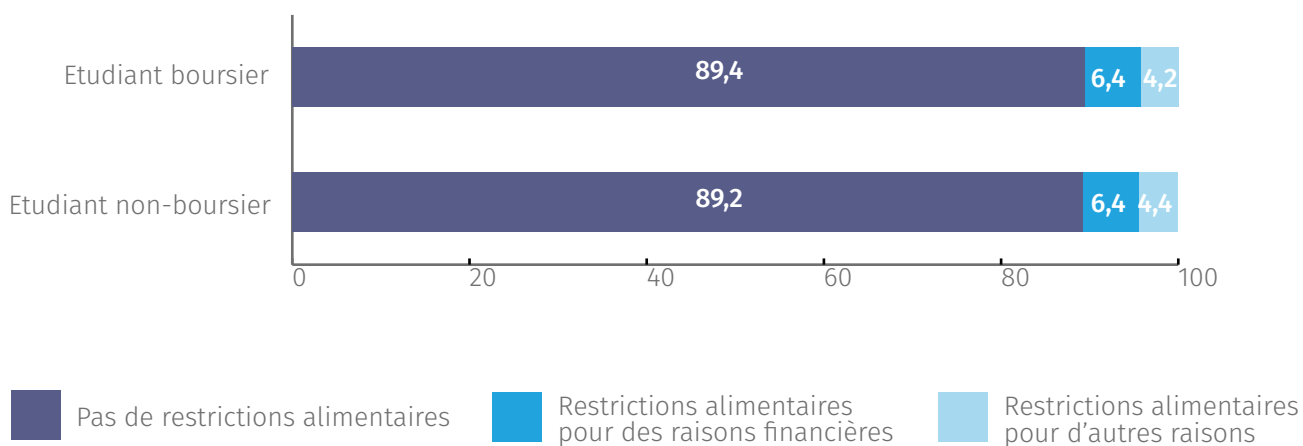


Enquête **La vie d'étudiant confiné** - OVE

Champ : Ensemble des répondants (n = 6 130)

Lecture : 88,1 % des étudiants en université ont mangé à leur faim pendant le confinement.

Restrictions alimentaires pendant le confinement selon le statut de boursier (en %)



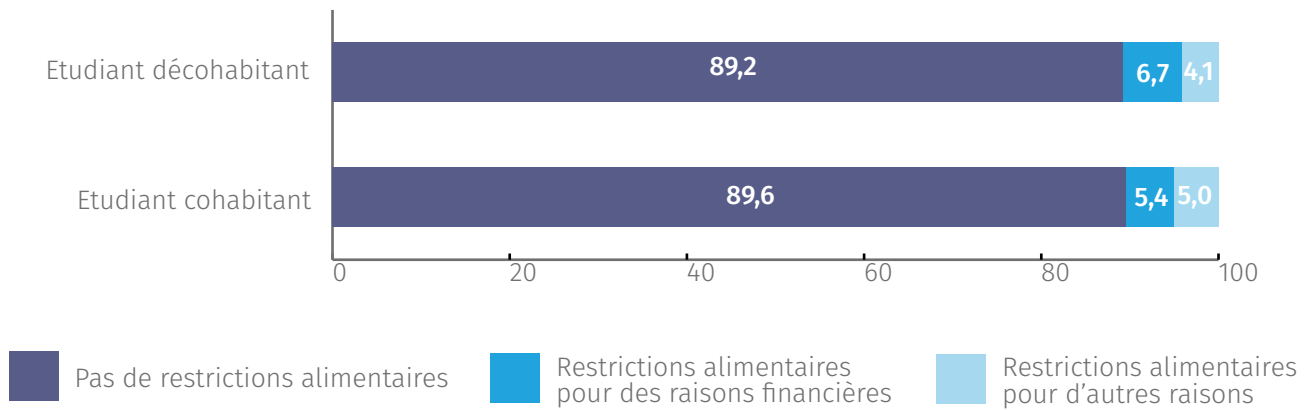
Enquête **La vie d'étudiant confiné** - OVE

Champ : Ensemble des répondants (n = 6 130)

Lecture : 89,4% des étudiants boursiers ont mangé à leur faim pendant le confinement.

20 • Restrictions alimentaires

Restrictions alimentaires pendant le confinement selon la décohabitation (en %)

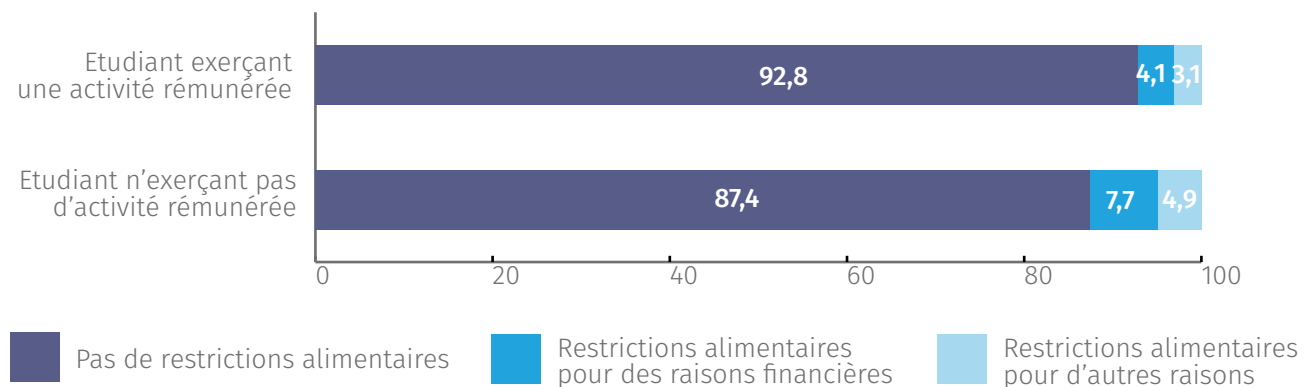


Enquête **La vie d'étudiant confiné** - OVE

Champ : Ensemble des répondants (n = 6 130)

Lecture : 89,2 % des étudiants décohabitants ont mangé à leur faim pendant le confinement.

Restrictions alimentaires pendant le confinement selon l'exercice d'une activité rémunérée (en %)



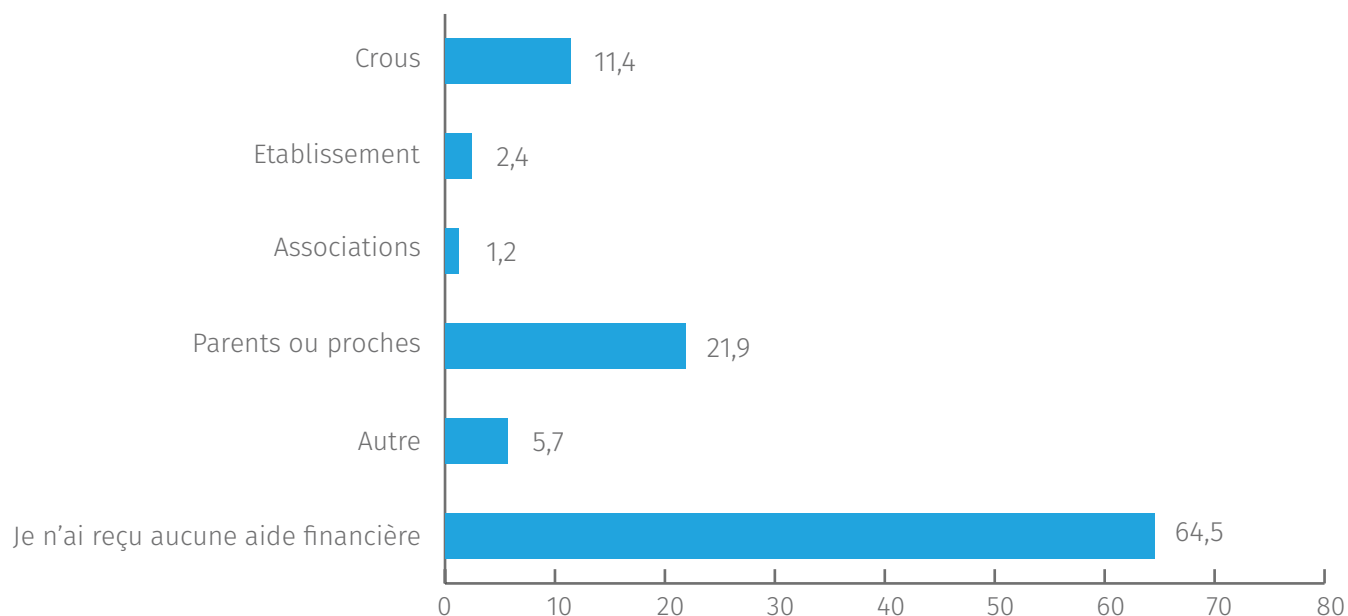
Enquête **La vie d'étudiant confiné** - OVE

Champ : Ensemble des répondants (n = 6 130)

Lecture : 92,8 % des étudiants exerçant une activité rémunérée ont mangé à leur faim pendant le confinement.

Aides financières

Aides financières perçues pendant le confinement (en %)



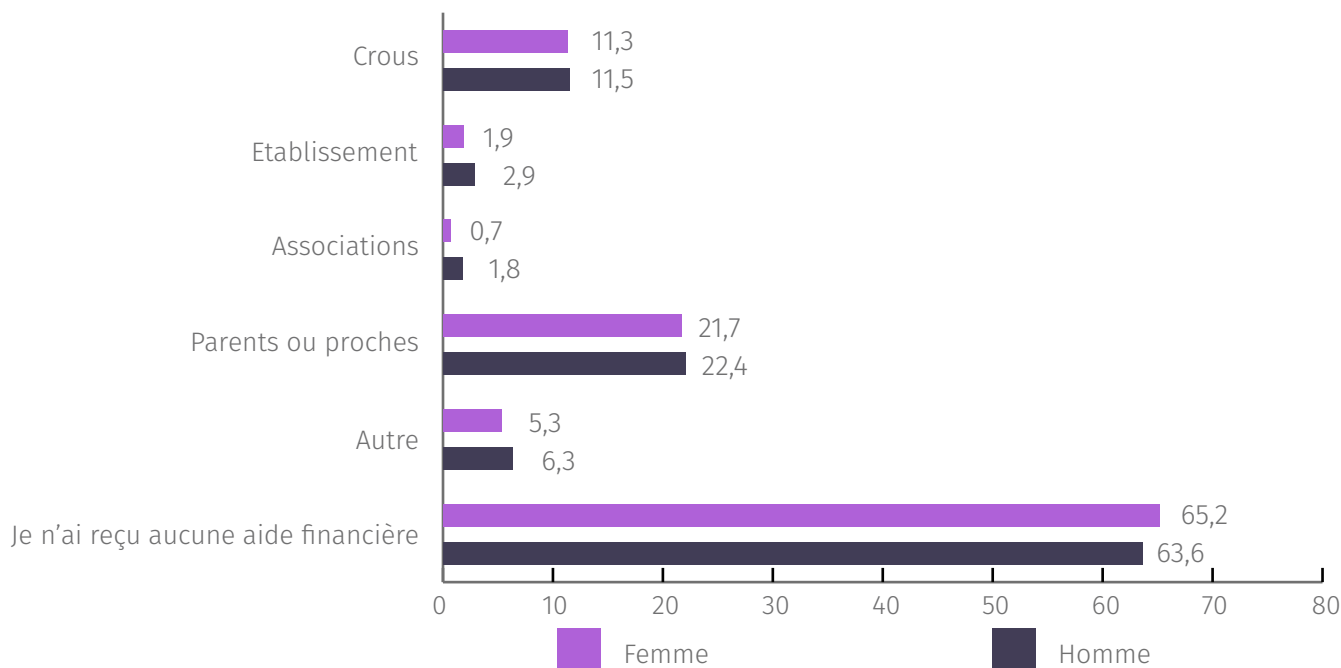
Enquête **La vie d'étudiant confiné** - OVE

Champ : Ensemble des répondants (n = 6 130)

Lecture : 11,4 % des étudiants ont perçu une aide financière de la part du Crous pendant le confinement.

Note : Plusieurs réponses possibles

Aides financières perçues pendant le confinement selon le sexe (en %)



Enquête **La vie d'étudiant confiné** - OVE

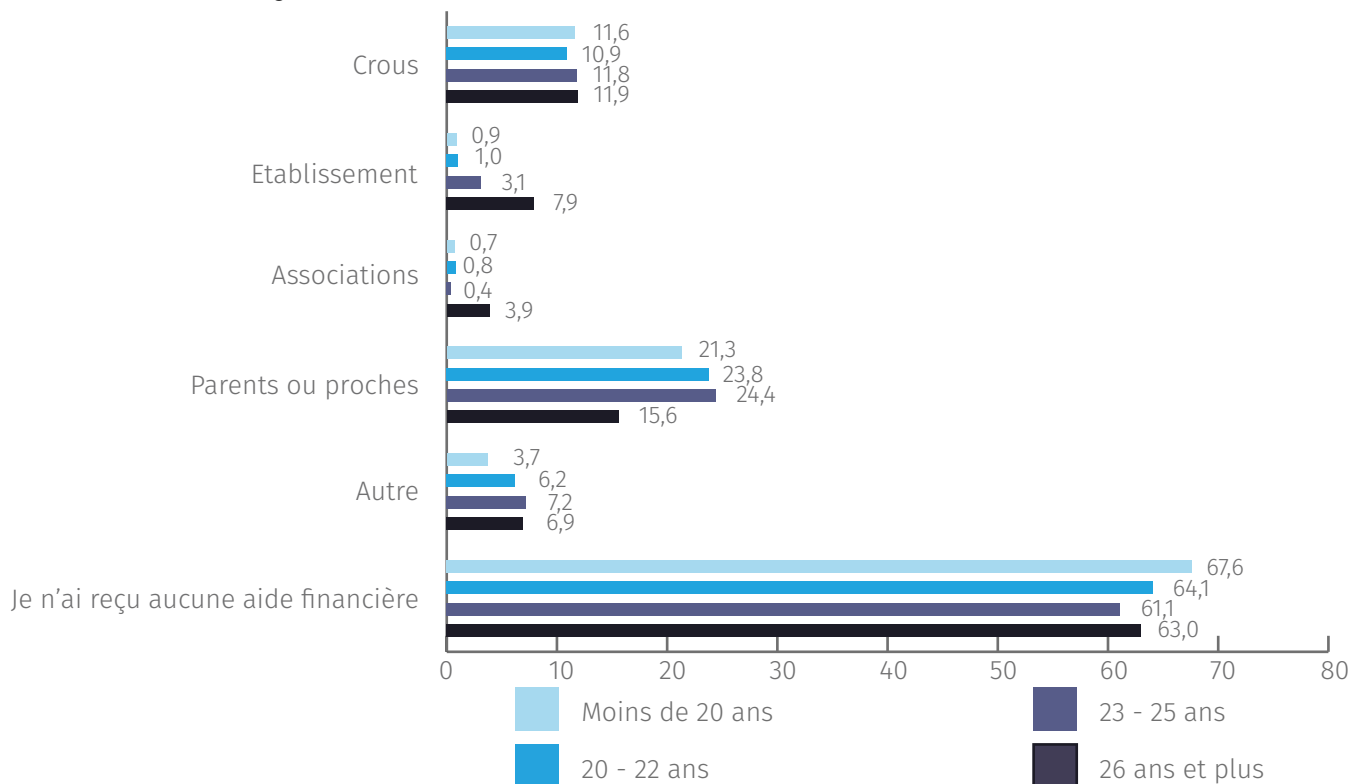
Champ : Ensemble des répondants (n = 6 130)

Lecture : 11,3 % des étudiantes ont perçu une aide financière de la part du Crous pendant le confinement.

Note : Plusieurs réponses possibles

22 • Aides financières

Aides financières perçues pendant le confinement selon l'âge (en %)



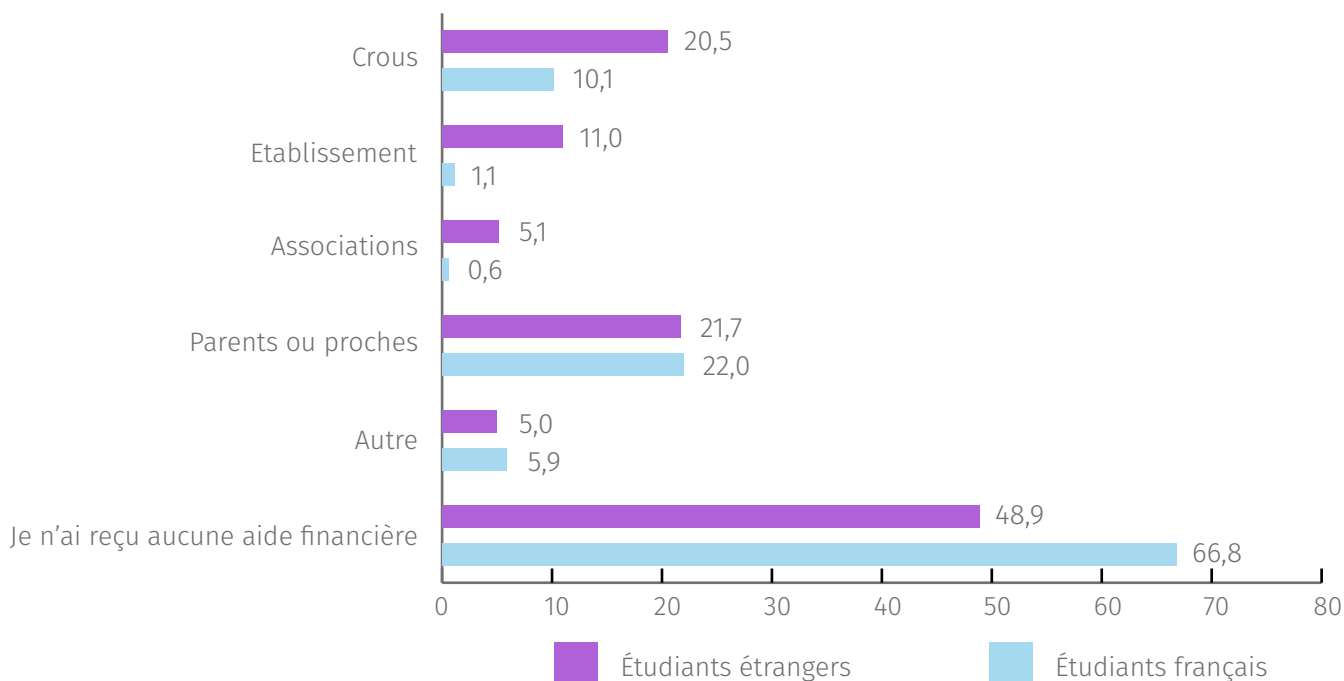
Enquête **La vie d'étudiant confiné** - OVE

Champ : Ensemble des répondants (n = 6 130)

Lecture : 11,6 % des étudiants de moins de 20 ans ont perçu une aide financière de la part du Crous pendant le confinement.

Note : Plusieurs réponses possibles

Aides financières perçues pendant le confinement selon la nationalité (en %)



Enquête **La vie d'étudiant confiné** - OVE

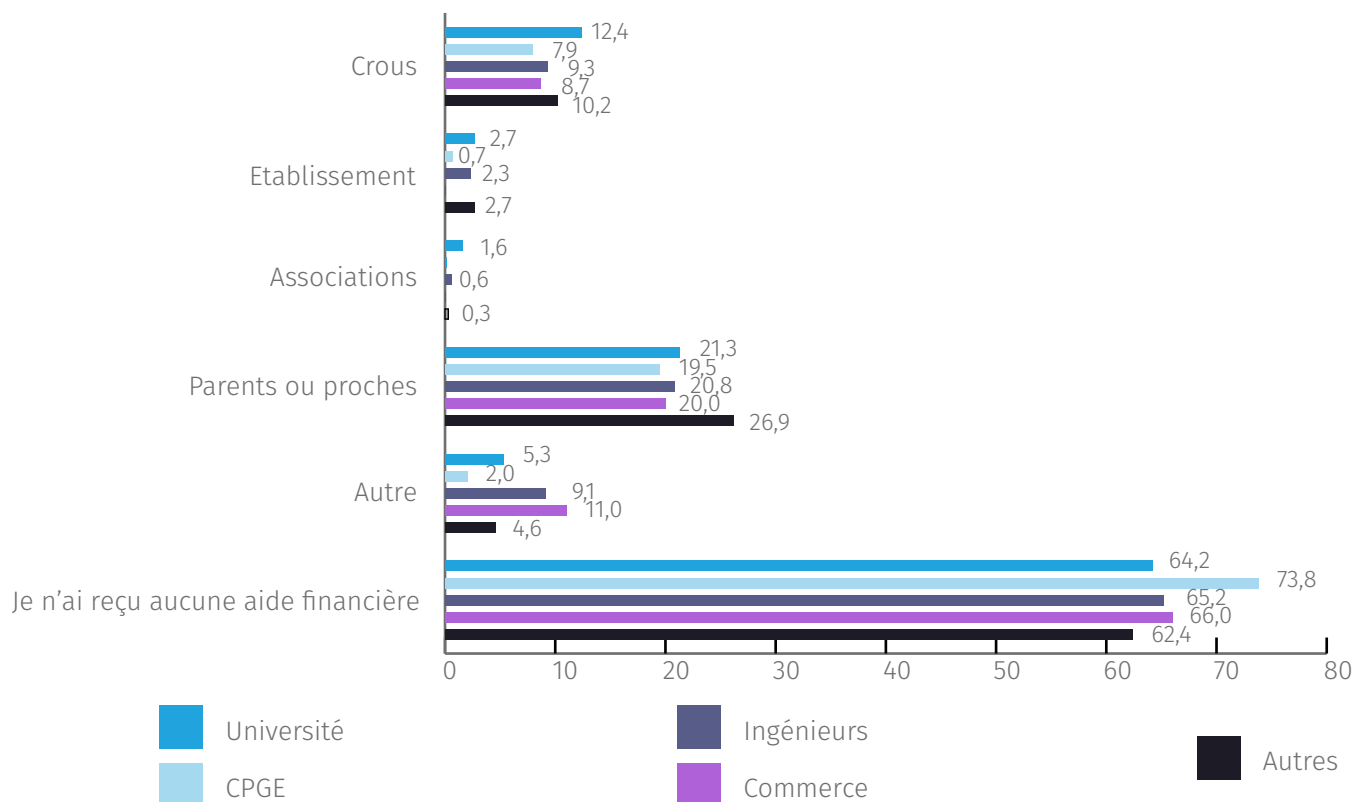
Champ : Ensemble des répondants (n = 6 130)

Lecture : 20,5 % des étudiants étrangers ont perçu une aide financière de la part du Crous pendant le confinement.

Note : Plusieurs réponses possibles

23 • Aides financières

Aides financières perçues pendant le confinement selon la filière d'études (en %)



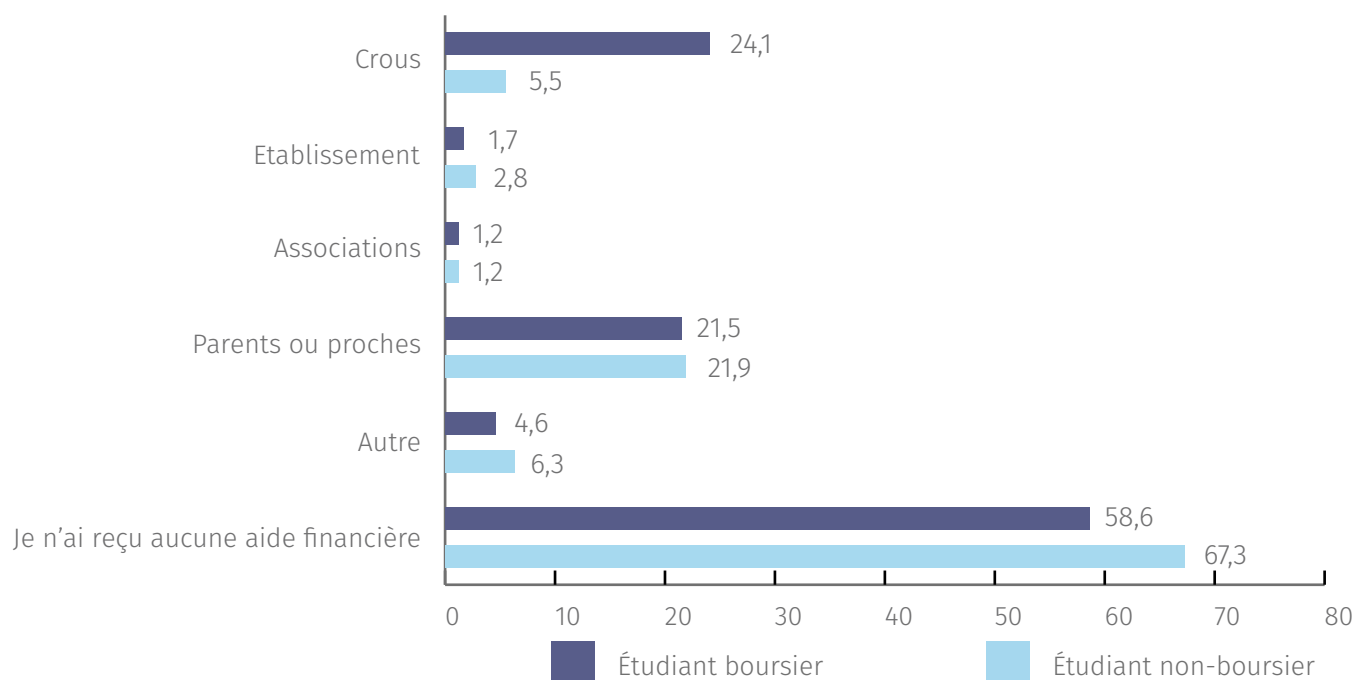
Enquête **La vie d'étudiant confiné** - OVE

Champ : Ensemble des répondants (n = 6 130)

Lecture : 12,4 % des étudiants en université ont perçu une aide financière de la part du Crous pendant le confinement.

Note : Plusieurs réponses possibles

Aides financières perçues pendant le confinement selon le statut de boursier (en %)



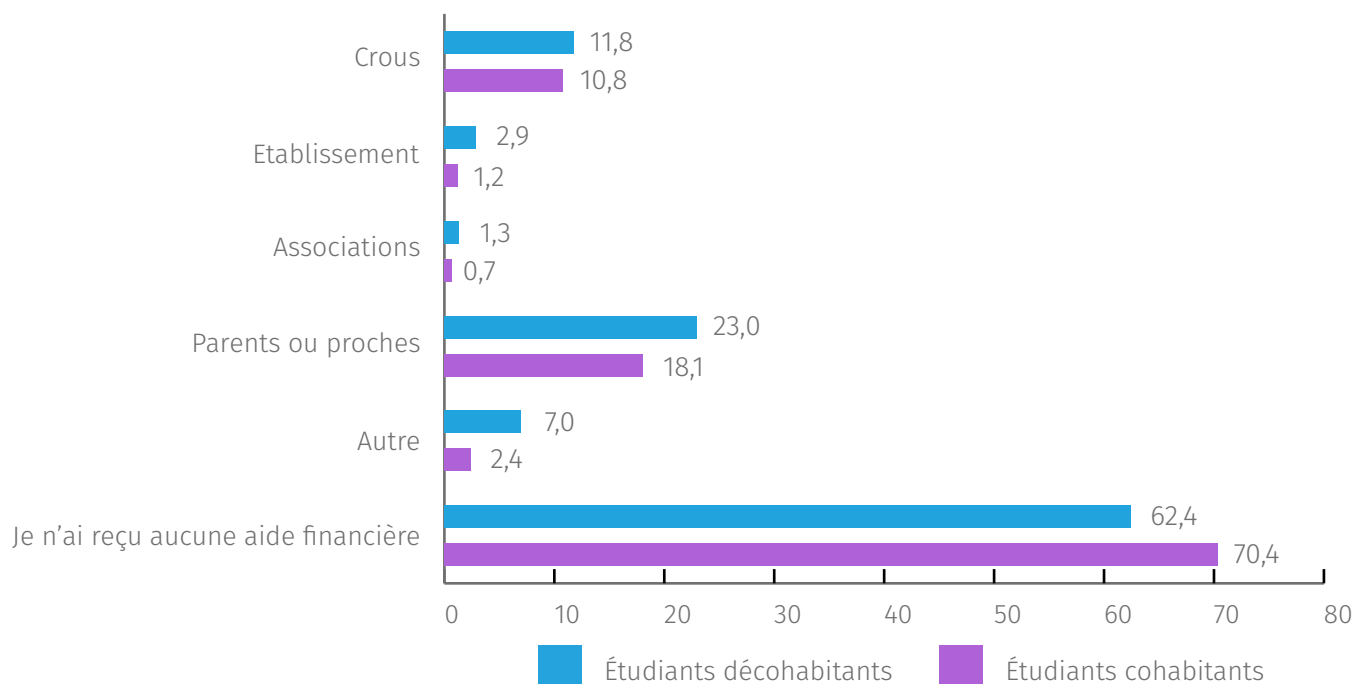
Enquête **La vie d'étudiant confiné** - OVE

Champ : Ensemble des répondants (n = 6 130)

Lecture : 24,1 % des étudiants boursiers ont perçu une aide financière de la part du Crous pendant le confinement.

Note : Plusieurs réponses possibles

Aides financières perçues pendant le confinement selon la décohabitation (en %)



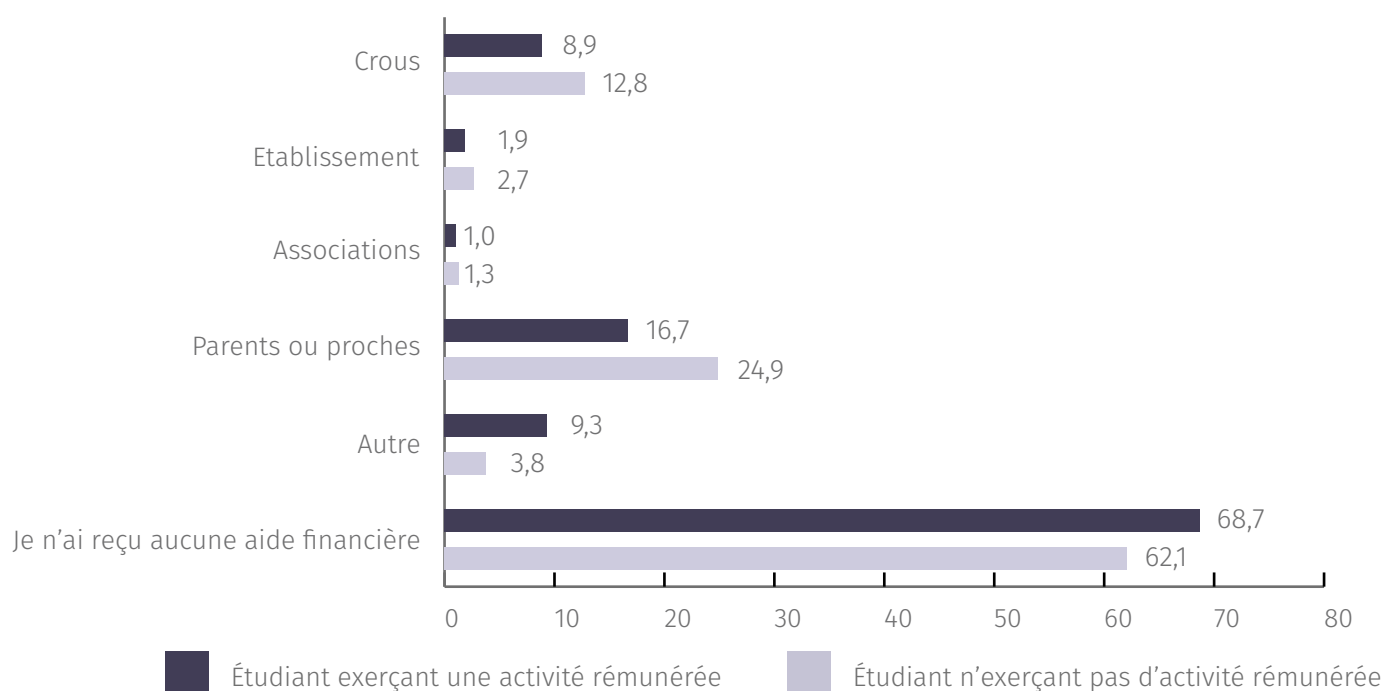
Enquête **La vie d'étudiant confiné** - OVE

Champ : Ensemble des répondants (n = 6 130)

Lecture : 11,8 % des étudiants décohabitants ont perçu une aide financière de la part du Crous pendant le confinement.

Note : Plusieurs réponses possibles

Aides financières perçues pendant le confinement selon l'exercice d'une activité rémunérée (en %)



Enquête **La vie d'étudiant confiné** - OVE

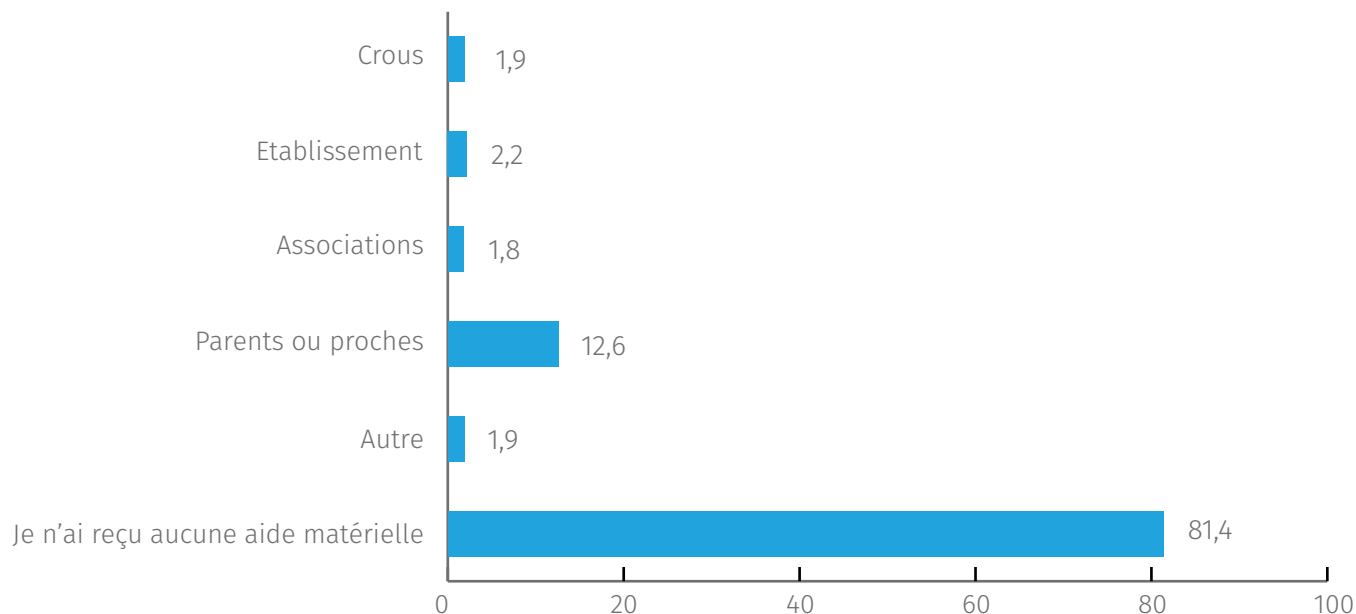
Champ : Ensemble des répondants (n = 6 130)

Lecture : 8,9 % des étudiants exerçant une activité rémunérée ont perçu une aide financière de la part du Crous pendant le confinement.

Note : Plusieurs réponses possibles

Aides matérielles

Aides matérielles perçues pendant le confinement (en %)



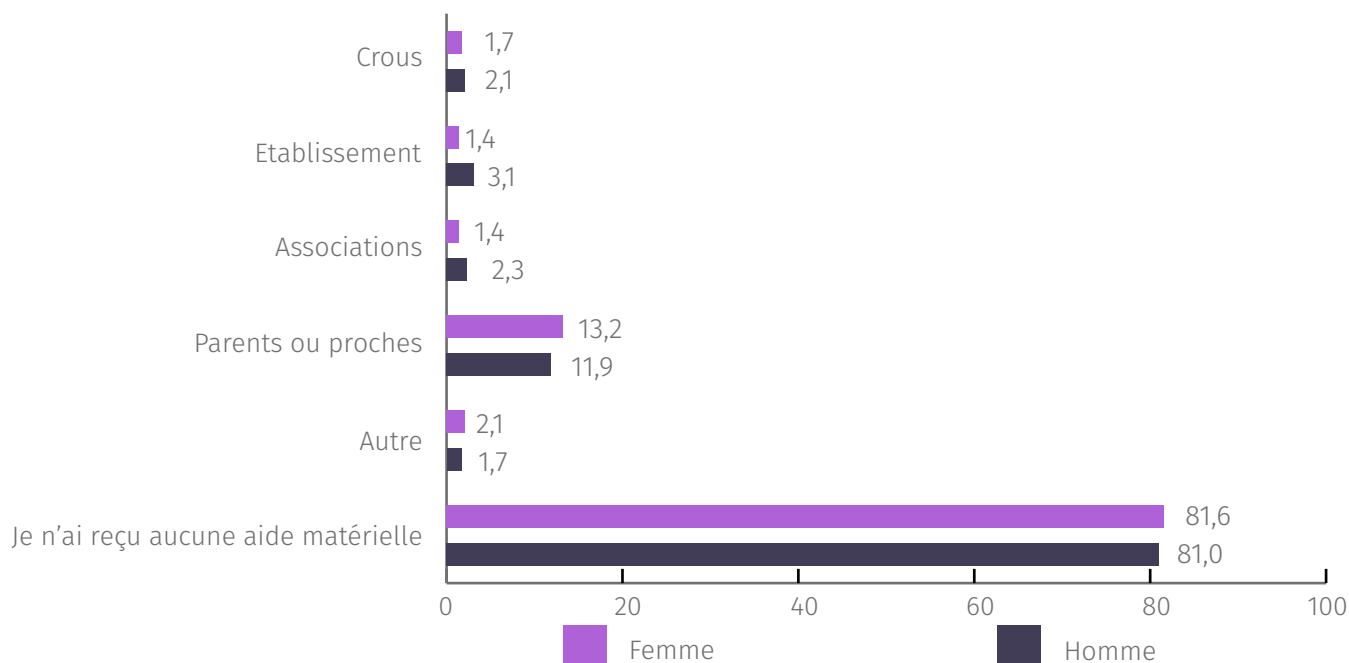
Enquête **La vie d'étudiant confiné** - OVE

Champ : Ensemble des répondants (n = 6 130)

Lecture : 1,9 % des étudiants ont perçu une aide matérielle de la part du Crous pendant le confinement.

Note : Plusieurs réponses possibles

Aides matérielles perçues pendant le confinement selon le sexe (en %)



Enquête **La vie d'étudiant confiné** - OVE

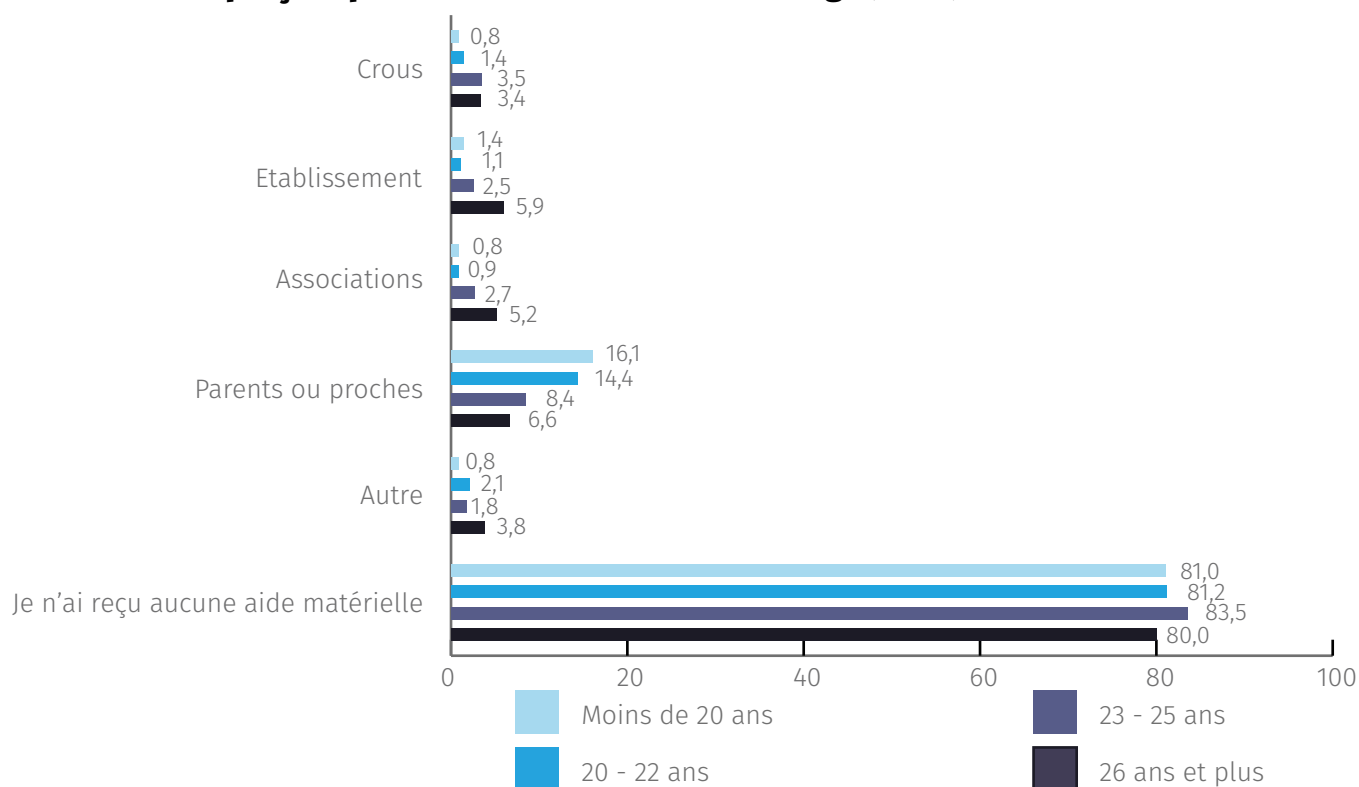
Champ : Ensemble des répondants (n = 6 130)

Lecture : 1,7 % des étudiantes ont perçu une aide matérielle de la part du Crous pendant le confinement.

Note : Plusieurs réponses possibles

26 • Aides matérielles

Aides matérielles perçues pendant le confinement selon l'âge (en %)



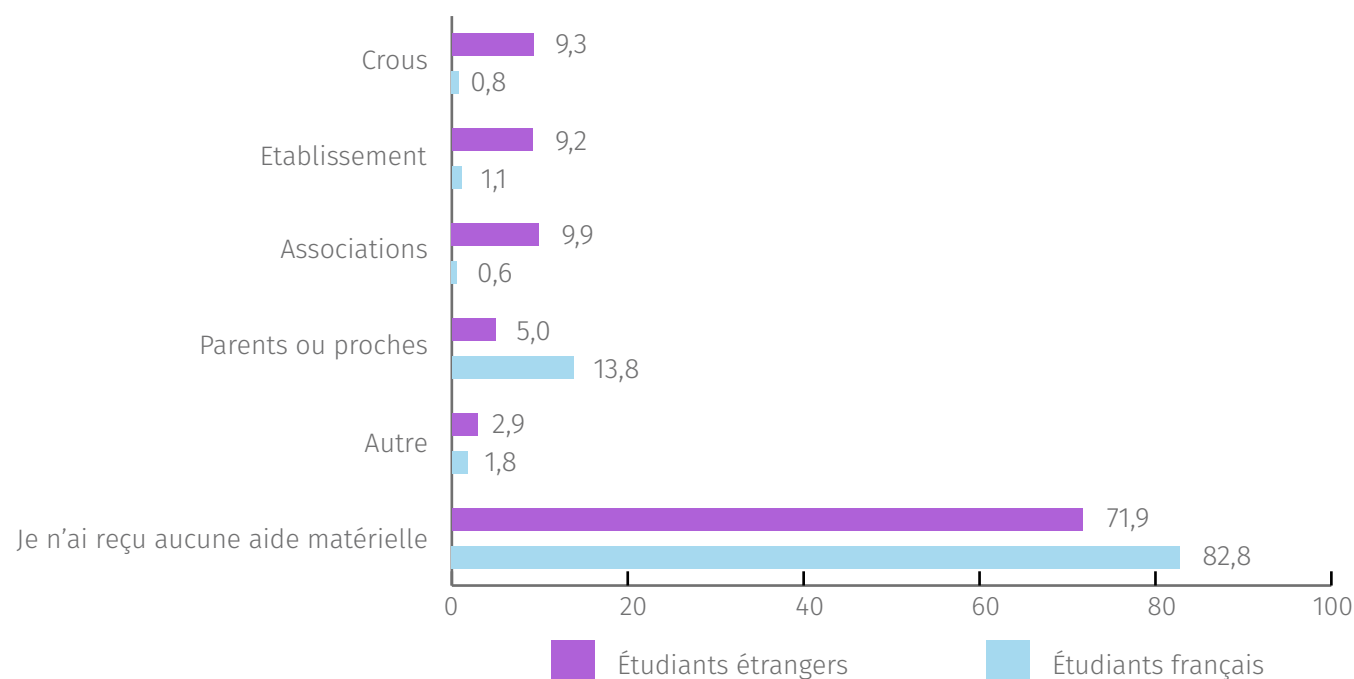
Enquête **La vie d'étudiant confiné** - OVE

Champ : Ensemble des répondants (n = 6 130)

Lecture : 0,8 % des étudiants de moins de 20 ans ont perçu une aide matérielle de la part du Crous pendant le confinement.

Note : Plusieurs réponses possibles

Aides matérielles perçues pendant le confinement selon la nationalité (en %)



Enquête **La vie d'étudiant confiné** - OVE

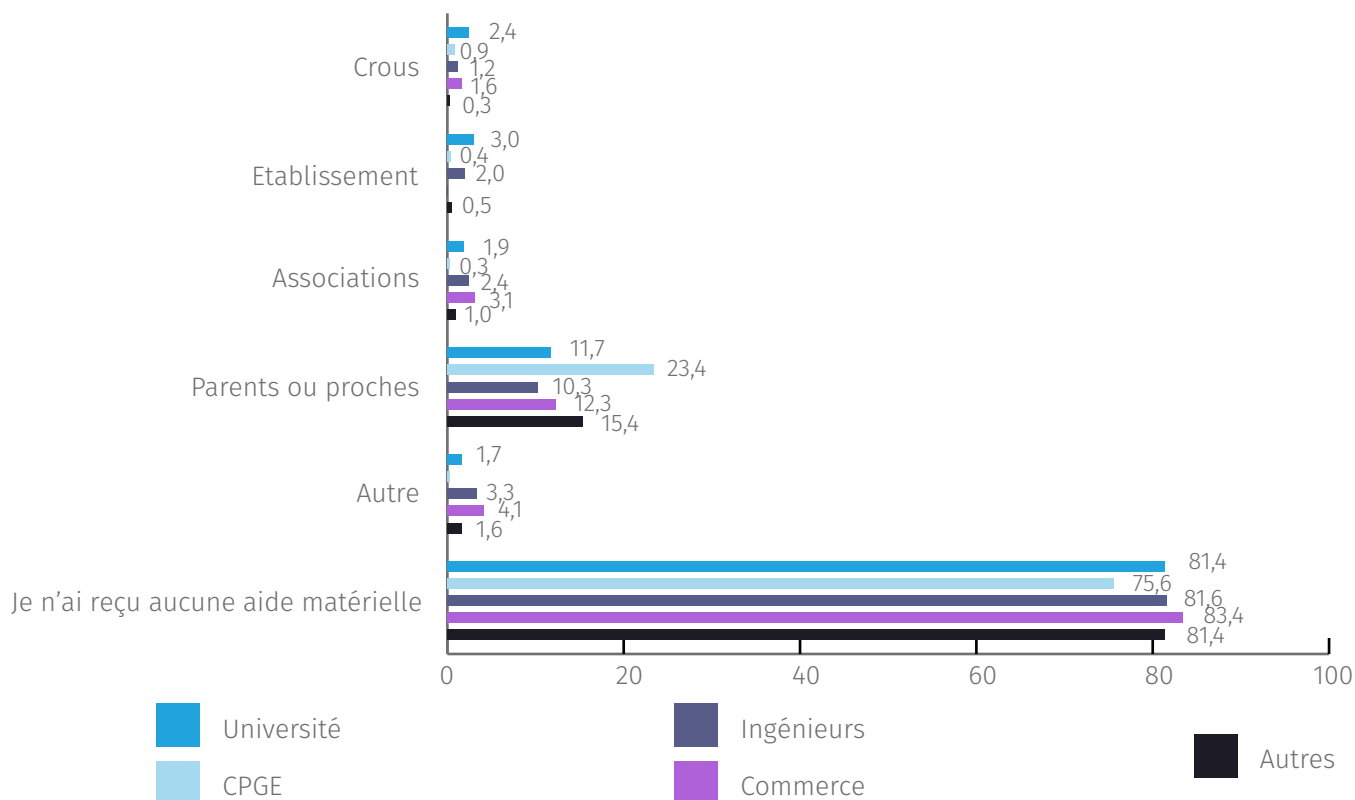
Champ : Ensemble des répondants (n = 6 130)

Lecture : 9,3 % des étudiants étrangers ont perçu une aide matérielle de la part du Crous pendant le confinement.

Note : Plusieurs réponses possibles

27 • Aides matérielles

Aides matérielles perçues pendant le confinement selon la filière d'études (en %)



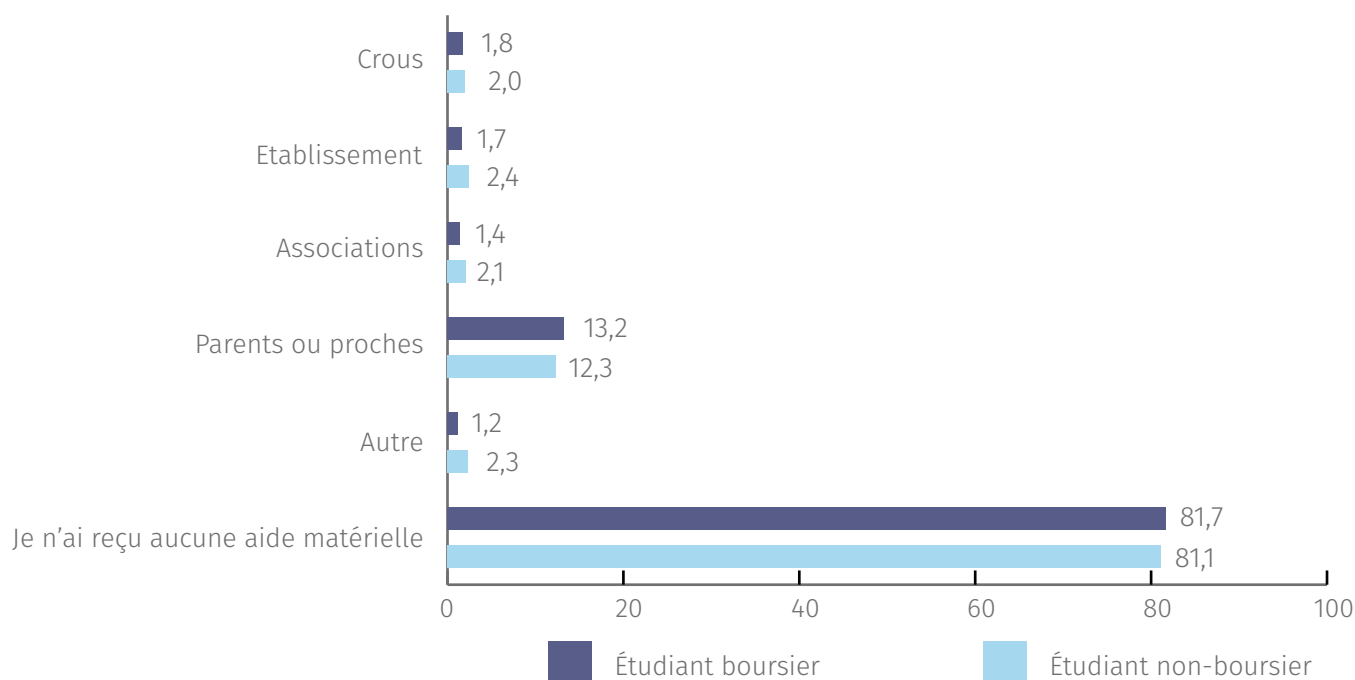
Enquête **La vie d'étudiant confiné** - OVE

Champ : Ensemble des répondants (n = 6 130)

Lecture : 2,4 % des étudiants en université ont perçu une aide matérielle de la part du Crous pendant le confinement.

Note : Plusieurs réponses possibles

Aides matérielles perçues pendant le confinement selon le statut de boursier (en %)



Enquête **La vie d'étudiant confiné** - OVE

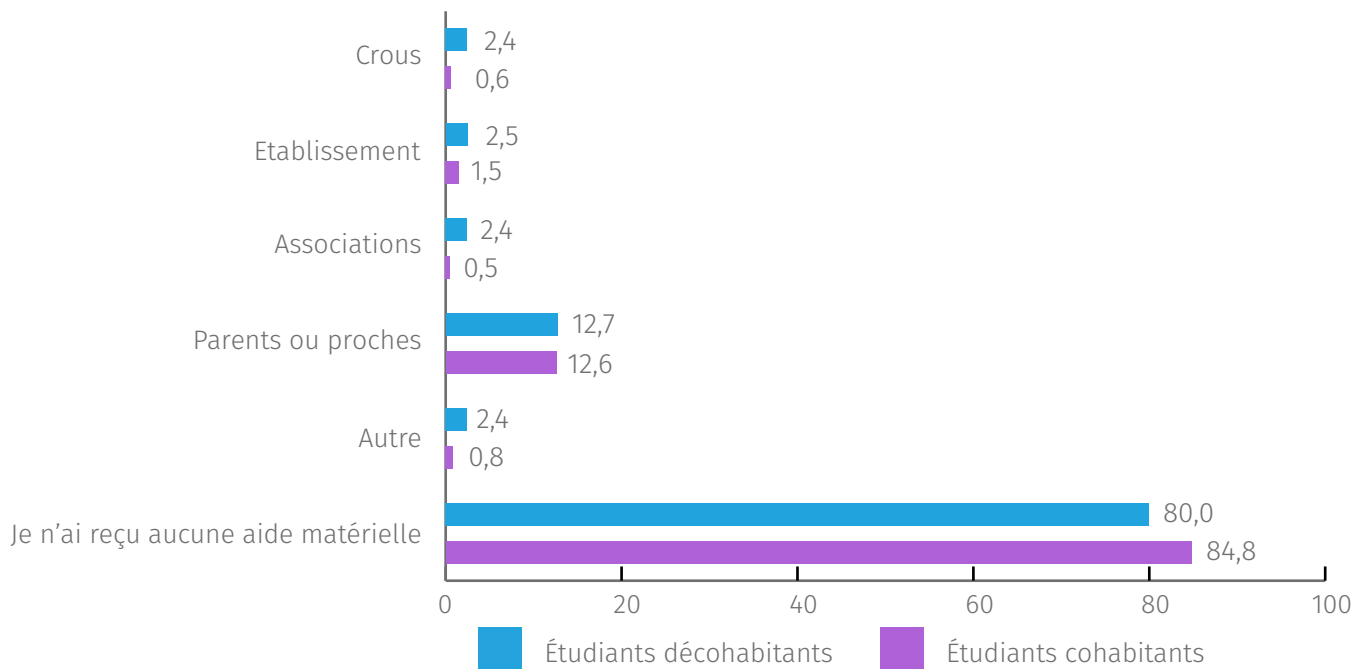
Champ : Ensemble des répondants (n = 6 130)

Lecture : 1,8 % des étudiants boursiers ont perçu une aide matérielle de la part du Crous pendant le confinement.

Note : Plusieurs réponses possibles

28 • Aides matérielles

Aides matérielles perçues pendant le confinement selon la décohabitation (en %)



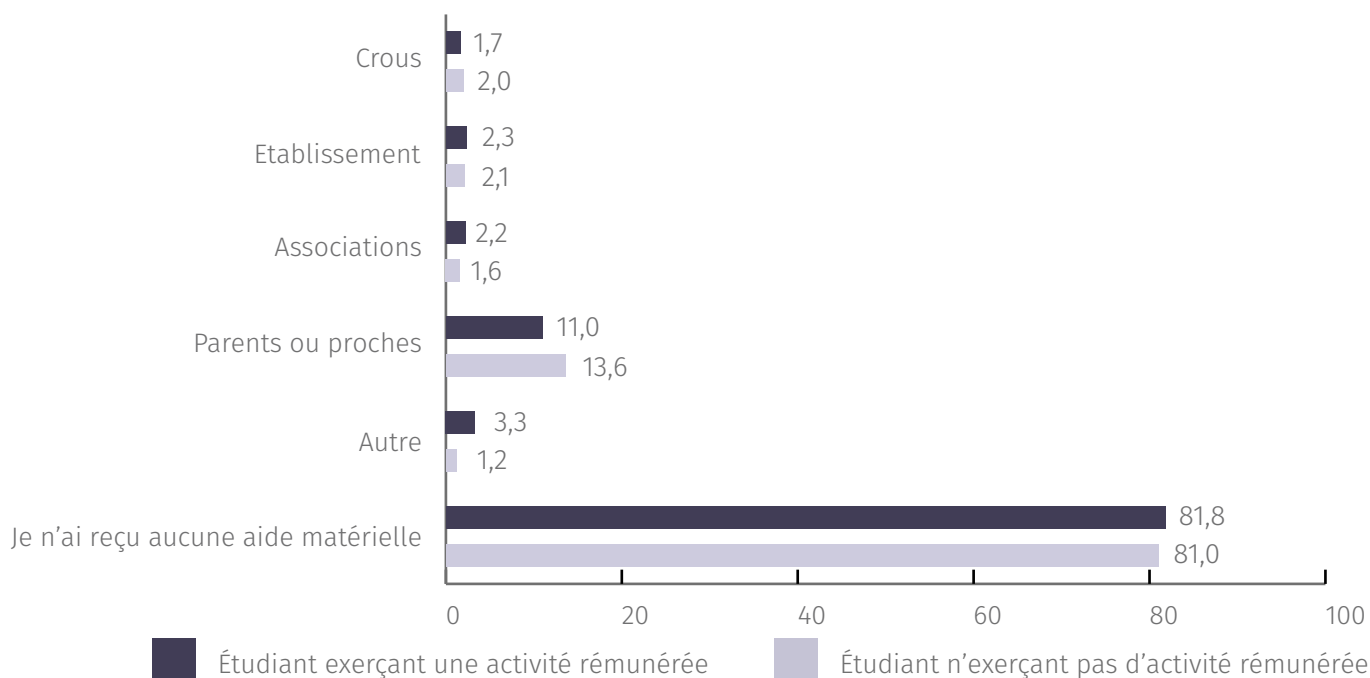
Enquête **La vie d'étudiant confiné** - OVE

Champ : Ensemble des répondants (n = 6 130)

Lecture : 2,4 % des étudiants décohabitants ont perçu une aide matérielle de la part du Crous pendant le confinement.

Note : Plusieurs réponses possibles

Aides matérielles perçues pendant le confinement selon l'exercice d'une activité rémunérée (en %)



Enquête **La vie d'étudiant confiné** - OVE

Champ : Ensemble des répondants (n = 6 130)

Lecture : 1,7 % des étudiants exerçant une activité rémunérée ont perçu une aide matérielle de la part du Crous pendant le confinement.

Note : Plusieurs réponses possibles

Glossaire

CPGE

Classes préparatoires aux grandes écoles : hypokhâgne, MPSI, etc.

Décohabitant

Un étudiant est considéré comme décohabitant quand il a quitté le domicile où habitent sa mère et/ou son père.

Ce document a été rédigé par Théo Patros.

Directrice de publication : Monique Ronzeau
Conception graphique : Merryl Gouy

Contact presse : Merryl Gouy - communication.ove@cnous.fr - 01 71 22 98 01



Organisme public d'études et de recherche fondé en 1989, l'Observatoire national de la vie étudiante a pour mission de fournir une information complète et objective sur les conditions de vie des étudiants en France dans le but d'alimenter le débat public et d'aider à la décision politique.



www.ove-national.education.fr



[@ovenational](https://www.facebook.com/ovenational)



[@ove_national](https://twitter.com/ove_national)