



Les licences et les clubs des fédérations sportives agréées en 2006

L'enquête menée par la mission des études, de l'observation et des statistiques (MEOS) du ministère de la santé, de la jeunesse et des sports auprès des fédérations françaises agréées recense près 16 millions de licences et autres titres de participation en 2006.

L'analyse de l'évolution récente de la pratique licenciée selon le type d'adhésion montre que la part des autres titres de participation dans l'ensemble des adhésions n'a cessé de progresser depuis 2001 : elle a été multipliée par 1,4 entre 2001 et 2006. On observe également que les femmes sont plus représentées en 2006 qu'en 2001 : elles détiennent 35 % des licences sportives à cette date contre 33 % en 2001. Plus de la moitié des licences sportives sont délivrées à des jeunes de 19 ans et moins, proportion similaire à celle observée en 2003.

En 2006, 167 000 clubs ou associations sportives affiliés à une fédération française agréée accueillent l'essentiel du public détenteur d'une licence, soit une diminution du nombre de clubs de 0,6 % par rapport à l'année précédente.

En 2006, le nombre de licences sportives et autres titres de participation délivrés par les fédérations françaises agréées est de 15,9 millions, soit un taux de croissance de 0,9 % par rapport à 2005 (tableau 1 page 2). Ce taux est supérieur à celui de l'évolution de la population française (France métropolitaine + DOM) sur la même période (+ 0,6 %).

Cette augmentation concerne toutes les familles de fédérations, à l'exception des fédérations scolaires et universitaires qui voient le nombre de leurs licences diminuer de 0,2 %. Notons que la population scolaire et étudiante, après plusieurs années de hausse depuis 2002, enregistre une baisse de 0,3 % à la rentrée 2006.

À l'inverse, l'évolution des licences est nettement plus importante dans les fédérations unisport non olympiques (+ 2,6 %).

Une évolution contrastée des « licences » selon le type d'adhésion

Cette évolution des adhésions à une fédération sportive agréée concerne avant tout les autres titres de participation : entre 2005 et 2006, ces derniers ont progressé de 10 % tandis que les licences sportives n'ont augmenté que de 0,2 %.

Ainsi, on compte plus de 100 000 autres titres de participation supplémentaires en 2006 par rapport à l'année précédente, contre 37 000 licences sportives, soit trois fois plus.

Ce sont dans les fédérations unisport non olympiques (+ 15,2 %) et multisports (+ 14,5 %) que la progression des autres titres de participation est la plus importante.

Santé, Jeunesse, Sports

Bulletin de statistiques et d'études

N° 07-05

Décembre 2007

Rédactrice :

Sandrine BOUFFIN
Mission des études, de l'observation
et des statistiques

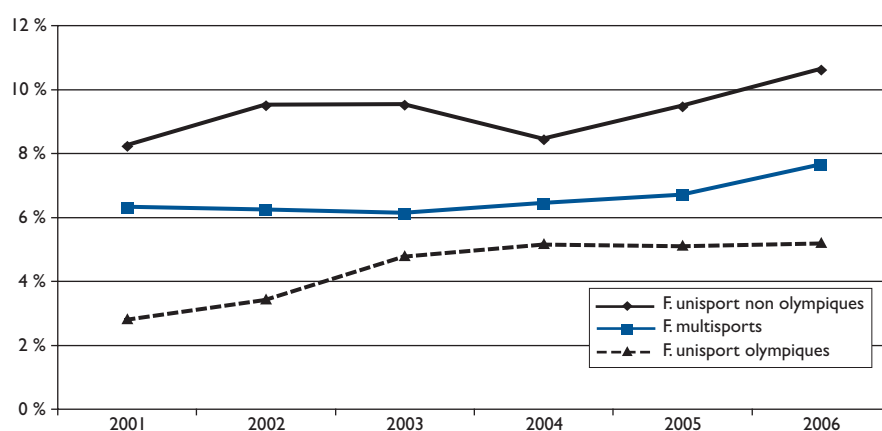
TABLEAU I

Répartition des licences et des clubs 2006 par famille de fédérations

Familles de fédérations	Année 2006			Variation 2005/2006		
	Licences sportives	ATP	Ensemble (licences + ATP)	Clubs affiliés	Licences	Clubs
Fédérations unisport olympiques	7 236 545	393 122	7 629 667	67 170	0,6 %	- 2,3 %
Fédérations unisport non olympiques	2 608 056	309 526	2 917 582	43 486	2,6 %	0,9 %
Fédérations multisports dont :	4 956 559	408 552	5 365 111	56 562	0,4 %	0,4 %
<i>Multisports et affinitaires</i>	2 323 373	408 552	2 731 925	32 532	1,0 %	0,4 %
<i>Scolaires et universitaires</i>	2 633 186	0	2 633 186	24 030	- 0,2 %	0,4 %
ENSEMBLE DES FEDERATIONS	14 801 160	1 111 200	15 912 360	167 218	0,9%	- 0,6%

Source : Recensement réalisé auprès des fédérations sportives agréées (ministère de la santé, de la jeunesse et des sports - DVAEF/MEOS).

Graphique 1 Part des autres titres de participation dans l'ensemble des licences de 2001 à 2006 par famille de fédérations



Source : Recensement réalisé auprès des fédérations sportives agréées (ministère de la santé, de la jeunesse et des sports - DVAEF / MEOS).

Depuis 2001, la part des autres titres de participation (ATP) dans l'ensemble des licences délivrées par les fédérations sportives n'a cessé de progresser^(a) : ils représentaient 5 % des adhésions de 2001 contre 7 % de celles de 2006. La part des autres titres de participation dans l'ensemble des adhésions a donc été multipliée par 1,4 entre 2001 et 2006. À cette date, on dénombre plus de 1,1 million d'autres titres de participation.

Ces derniers se distinguent de la licence et répondent, selon la fédération, à certaines caractéristiques (cf. encadré définition page 2). Généralement, ils permettent une pratique

sportive plutôt « temporaire » (tels les titres ou cartes « découvertes » et « initiation ») et peuvent, selon les cas, donner accès à certaines compétitions, comme le « pass'running » délivré par la fédération française d'athlétisme.

Ce constat semble donc montrer que l'évolution de la pratique sportive licenciée est, sur ces six dernières années, avant tout liée au développement d'une pratique plus « occasionnelle » organisée au sein de structures affiliées à une fédération française agréée (clubs, établissements professionnels agréés). Ainsi, en 2001, 27 fédérations sportives agréées déclaraient des

Définition

(Encadré « définitions » p. 2, STAT-Info n° 04-02 de Février 2004)

La licence sportive

La licence sportive est un acte unilatéral de la fédération qui permet la pratique sportive et la participation aux compétitions, et le cas échéant, selon les statuts de la fédération, la participation au fonctionnement de la fédération.

Toute autre forme d'adhésion est considérée comme un « autre titre de participation » (ATP).

Les données présentées dans ce document concernent les licences sportives et non les licenciés. Ces derniers sont par définition moins nombreux puisqu'un même individu peut détenir plusieurs licences.

autres titres de participation. Elles sont 42 en 2006, soit plus du tiers de l'ensemble des fédérations et près de la moitié des fédérations multisports. C'est d'ailleurs dans cette famille de fédérations que l'on comptabilise le nombre le plus important d'autres titres de participation (plus de 400 000, soit 37 % de l'ensemble des ATP) suivies des fédérations unisport olympiques (près de 400 000 licences, soit 35,4 % des licences). Notons, que l'union nationale des

TABLEAU 2

Fédérations qui délivrent le plus d'autres titres de participation en 2006

Fédérations sportives	Nombre d'ATP	% dans l'ensemble	Familles
Union nationale des centres sportifs de plein air (UCPA)	266 898	24 %	Multisports
FF de canoë-kayak	213 683	19,2 %	Unisport olympique
FF du sport boules (1)	80 000	7,2 %	Unisport non olympique
FF de char à voile	75 424	6,8 %	Unisport non olympique
Union nationale sportive Léo Lagrange	68 015	6,1 %	Multisports
FF d'escrime	56 354	5,1 %	Unisport olympique
FF des sociétés d'aviron	54 390	4,9 %	Unisport olympique
FF de parachutisme	31 304	2,8 %	Unisport non olympique

Source : Recensement réalisé auprès des fédérations sportives agréées (ministère de la santé, de la jeunesse et des sports - DVAEF / MEOS).

(1) Pas d'autres titres de participation actuellement mais estimation du nombre de pratiquants (hors licences) à 80 000.

(a) Avant l'exercice 2000, les licences sportives intégraient également les autres titres de participation. Il n'est donc pas possible d'étudier leur évolution avant cette date.

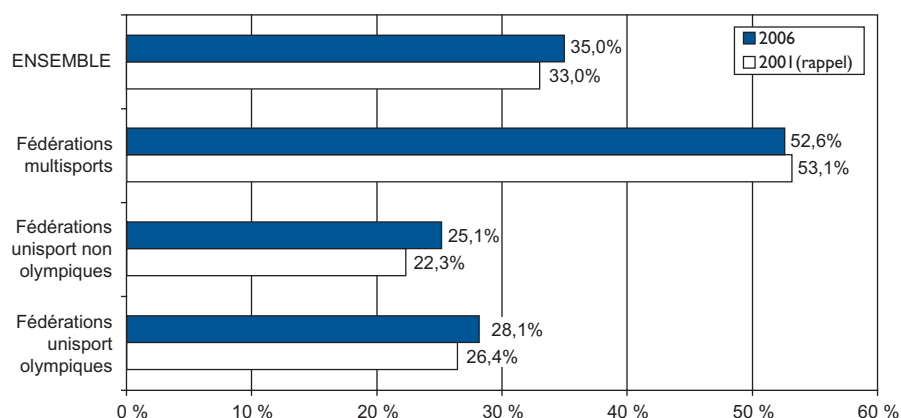
centres sportifs de plein air (UCPA) délivre à elle seule le quart des autres titres de participation, suivie de la fédération française de canoë-kayak avec 19 % des autres titres de participation (tableau 2, page 2).

Néanmoins, ce sont dans les fédérations unisport non olympiques que les autres titres de participation sont les plus représentés : ils représentent en 2006 un peu plus de 10 % de l'ensemble des adhésions dans cette famille de fédérations, soit deux fois plus que dans les fédérations unisport olympiques (5,2 % des adhésions auprès d'une fédération olympique sont des ATP).

Cette progression des autres titres de participation dans les adhésions concerne toutes les familles de fédérations (graphique 1, page 2). Cependant, c'est surtout dans les fédérations unisport olympiques que cette pratique sportive semble le plus se développer : depuis 2001 la part des ATP dans l'ensemble des adhésions a été multipliée par 1,9 contre 1,3 pour les fédérations unisport non olympiques et 1,2 pour les fédérations multisports.

Graphique 2

Part des femmes dans les licences sportives en 2001 et 2006 par famille de fédérations



Source : Recensement réalisé auprès des fédérations sportives agréées (ministère de la santé, de la jeunesse et des sports – DVAEF / MEOS).
Champ : licences sportives délivrées en 2006, hors ATP (autres titres de participation).

TABLEAU 3

Fédérations délivrant plus de 10 000 licences et pour lesquelles la part de licences féminines a le plus augmenté entre 2001 et 2006 (dont la part des licences féminines a été multipliée par plus de 1,5)

Fédérations françaises agréées en 2006	Nombre de licences	% de licences féminines	Multiplieur 2001/2006 du % de licences féminines	Famille de fédérations
FF de full contact et disciplines assimilées	19 292	26,8 %	2,3	Unisport non olympique
FF d'haltérophilie, musculation, force athlétique et culturisme	41 519	34,0 %	2,3	Unisport olympique
FF de surf	24 663	37,3 %	2,2	Unisport non olympique
FF de boxe	31 441	17,3 %	2,1	Unisport olympique
FF de rugby	251 523	3,3 %	1,8	Unisport non olympique
FF des sports de glace	20 322	82,3 %	1,6	Unisport olympique

Source : Recensement réalisé auprès des fédérations sportives agréées (ministère de la santé, de la jeunesse et des sports – DVAEF / MEOS).
Champ : licences sportives délivrées en 2006, hors ATP (autres titres de participation).

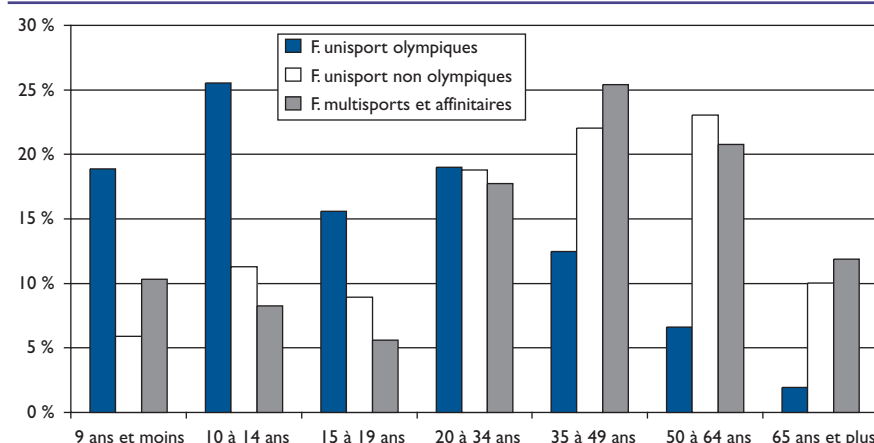
Des femmes de plus en plus représentées parmi les licenciés

En 2006, la part des femmes dans les licences sportives est de 35 %, celle-ci était de 33 % en 2001. Le pourcentage de femmes est plus important en 2006 dans l'ensemble des familles de fédérations, à l'exception des fédérations multisports (graphique 2), famille dans laquelle ces dernières sont à la base les plus représentées. Elles détiennent 52,6 % de l'ensemble des licences sportives contre 53,1 % en 2001 dans cette famille de fédérations. Néanmoins, rappelons que ce sont dans les fédérations unisport olympiques que les femmes sont les plus nombreuses : ces dernières délivrent 42 % des licences féminines, les fédérations multisports en délivrent 28 %.

Parmi les fédérations qui délivrent plus de dix mille licences, celles dans lesquelles la part des licences féminines a le plus progressé depuis 2001 (multipliée par plus de 1,5) sont toutes des fédérations unisport, olympiques ou non (tableau 3). Les femmes sont surtout plus représentées en 2006, par rapport à 2001, dans des disciplines telles que « les sports de combats » (la part des femmes dans les fédérations françaises de full contact et de boxe a été multipliée par plus de deux) et la « musculation »

Graphique 3

Répartition des licences 2006 par catégorie d'âge et famille de fédérations



Source : Recensement réalisé auprès des fédérations sportives agréées (ministère de la santé, de la jeunesse et des sports – DVAEF / MEOS).
Champ : Licences sportives délivrées en 2006, hors ATP (autres titres de participation) et hors fédérations scolaires et universitaires.

(le pourcentage de femmes a été multiplié par 2,3 dans la fédération française d'haltérophilie, musculation, force athlétique et culturisme). Le surf et le rugby semblent également attirer

davantage les femmes en 2006 qu'en 2001, leur part a été multipliée respectivement de 2,2 et de 1,8 dans ces deux fédérations.

La progression importante de la part des femmes dans la fédération française des sports de glace s'explique par le fait que le « hockey sur glace », qui était jusque fin 2005 une discipline de cette fédération, a reçu l'agrément du ministère de la santé, de la jeunesse et des sports en 2005 et est donc devenue une fédération. Or, cette dernière délivre 17 000 licences dont 8 % à des femmes.

Des jeunes toujours majoritaires au sein des fédérations sportives

En 2006, plus de la moitié des licences sportives ont été délivrées à des jeunes de 19 ans et moins, proportion similaire à celle observée en 2003 ^(b).

Tout naturellement, c'est dans la famille des fédérations scolaires et universitaires que les 19 ans et moins sont les plus représentés et, dans une moindre mesure, dans les fédérations unisport olympiques : ils détiennent respectivement 94 % et 60 % des licences délivrées par ces deux familles de fédérations. Dans les autres familles de fédérations, les jeunes détiennent le quart des licences (fédérations unisport non olympiques et mutisports hors fédérations scolaires et universitaires).

Si l'on exclut les fédérations scolaires et universitaires, dont la grande majorité des licences sont détenues par des moins de 20 ans, ces derniers représentent 46 % des licences délivrées par les

autres familles de fédérations (olympiques, non olympiques, mutisports et affinitaires). Dans ces trois « familles » de fédérations, les « 9 ans et moins » détiennent 15 % des licences, les « 10 à 14 ans » 19 % des licences et les « 15 à 19 ans » 12 %.

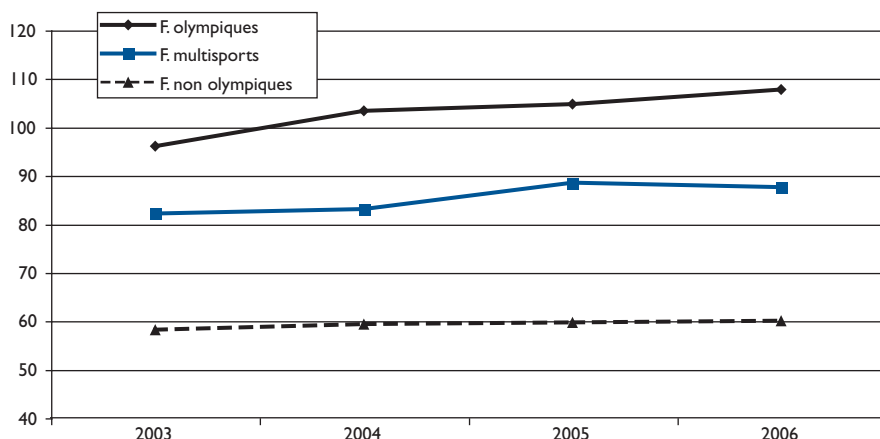
Néanmoins des écarts importants existent selon les familles de fédérations (graphique 3, page 3). Ces trois tranches d'âge sont surtout représentées dans les fédérations unisport olympiques. La proportion de licences délivrées aux « 20-34 ans » est, quant à elle, similaire dans les trois familles de fédérations. Par contre, plus de la moitié des licences délivrées par les fédérations unisport non olympiques et mutisports le sont à un public de plus de 35 ans.

Des clubs moins nombreux mais de taille plus importante

En 2006, on dénombre 167 000 clubs affiliés aux fédérations sportives agréées, soit une diminution du nombre de clubs de 0,6 % par rapport à l'année précédente (tableau 1, page 2). Ce qui représente, en valeur absolue, près de 1 000 clubs en moins. Par conséquent, la taille des clubs, mesurée par le nombre de licences par club, s'est accrue entre 2005 et 2006, passant de 87,8 licences par clubs à 89 licences. Cette évolution de la taille moyenne des clubs est un peu plus marquée dans les fédérations unisport olympiques : entre 2005 et 2006, un club compte en moyenne 3 licences supplémentaires. Notons, que seules les fédérations olympiques accusent une baisse du nombre de leurs clubs : - 2,3 %, soit 1 600 de moins entre 2005 et 2006.

Comparée à la période précédente ^(c) (1994 - 2002), la croissance de la taille moyenne d'un club s'est accélérée sur ces quatre dernières années : entre 1994 et 2002, elle était de 4 unités en France métropolitaine contre 6 unités entre 2003 et 2006, soit une évolution de 7 % sur quatre ans contre 5 % sur 8 ans. Cette évolution est nettement plus importante dans les fédérations unisport olympiques (+ 12,2 %) et moindre dans les fédérations unisport non olympiques (+ 3,1 %).

Graphique 4 Nombre de licences par club et par famille de fédérations depuis 2003



Source : Recensement réalisé auprès des fédérations sportives agréées (ministère de la santé, de la jeunesse et des sports - DVAEF / MEOS).
Champ : Licences sportives (hors ATP) et clubs 2006.

Pour en savoir plus :

www.jeunesse-sports.gouv.fr, rubrique STATISTIQUES :

• Chiffres-clés / Données détaillées / Sport :

- Les licences sportives et autres titres de participation (ATP).
- Les groupements sportifs.
- Les clubs.

• STAT-INFO

- STAT-Info n° 07-04 de novembre 2007. Le paysage associatif français.
- STAT-Info n° 06-04 d'avril 2006. Une approche territoriale de l'évolution du nombre de licences et de clubs entre 1974 et 2002.
- STAT-Info n° 05-01 de février 2005. Les jeunes dans la pratique sportive licenciée en 2003.
- STAT-Info n° 04-07 de novembre 2004. Les femmes dans la pratique sportive licenciée en 2002.
- STAT-Info n° 04-02 de février 2004. Les licences sportives et les clubs des fédérations françaises agréées en 2001.

STAT-INFO est le bulletin de la Mission statistique du secteur sport, jeunesse et vie associative du ministère de la Santé, de la Jeunesse et des Sports.

Directeur de publication : Gérard Sarraçanie

Rédacteur en chef : Patrick Thiéry

Secrétariat de Rédaction : Florence Coudeaux

Direction artistique et maquette : Imprimerie Nationale

Site internet : www.jeunesse-sports.gouv.fr

Adresse administrative : 95 avenue de France - 75650 PARIS CEDEX 13

Adresse électronique : stat@jeunesse-sports.gouv.fr - Tél. : 01 40 45 92 96

Méthodologie

L'enquête menée par le ministère de la santé, de la jeunesse et des sports auprès des fédérations françaises agréées vise à comptabiliser le nombre de clubs affiliés et de licences délivrées par chacune d'elles. Les données recueillies permettent de rendre compte de la pratique sportive licenciée, c'est-à-dire principalement en clubs, de la population française. En revanche, elle ne permet pas de fournir des données sur le nombre de licenciés ni sur la pratique d'activités physiques et sportives qu'elles soient structurées (en clubs) ou non. Les enquêtes sur les pratiques sportives donnent des informations complémentaires sur ce sujet.

En 2007, 114 fédérations françaises agréées ont été contactées dont 89 fédérations unisport et 25 fédérations multisports. Un questionnaire portant sur l'exercice de l'année antérieure (2006) leur a été transmis. Le taux de réponse est de 93 %.

(b) STAT-Info n° 05-01 de Février 2005, « les jeunes dans la pratique sportive licenciée ».

(c) STAT-INFO n°06-04, « une approche territoriale de l'évolution du nombre de licences et de clubs entre 1974 et 2002 ».