

Date de publication : 10/10/2024

ÉDITION NATIONALE

Analyse mensuelle des indicateurs à partir des réseaux OSCOUR® et SOS Médecins

Point mensuel numéro # 38

Ce bilan sur l'évolution nationale des indicateurs de santé mentale produits à partir des données de passages aux urgences du réseau OSCOUR® et des actes médicaux SOS Médecins est publié une fois par mois. Une édition régionale est également produite à un rythme bimestriel.

Points clés

Chez les enfants, les passages aux urgences pour tous les indicateurs de santé mentale (hors intoxication éthylique aiguë) et les actes SOS Médecins pour angoisse étaient en hausse sur le mois de septembre 2024 (S36 à S39) marquée par rapport au mois d'août, avec une dynamique hebdomadaire comparable à celle des années précédentes. Le nombre de passages pour geste suicidaire et idées suicidaires, ainsi que le nombre d'actes pour angoisse étaient supérieurs à ceux des années précédentes sur cette période chez les 11-17 ans.

Chez les adultes, les actes SOS Médecins pour angoisse ont également augmenté chez les 25-64 ans au début du mois de septembre avant de diminuer sur la fin du mois. Les effectifs des actes pour angoisse et ceux des passages pour idées suicidaires chez les plus de 25 ans restent supérieurs à ceux des années précédentes.

Point de situation

- Aux urgences :

Sur l'ensemble du mois de septembre 2024, le nombre de passages aux urgences pour tous les indicateurs (sauf intoxication éthylique aiguë) était en hausse par rapport à celui au mois d'août chez les enfants de moins de 18 ans, avec une dynamique hebdomadaire qui suit celle des années précédentes. Le nombre de passages pour geste suicidaire et idées suicidaires a toutefois dépassé ceux des années précédentes chez les 11-17 ans.

Chez les adultes, les passages pour les différents indicateurs sont stables ou en diminution par rapport aux mois précédents. Les effectifs fluctuent dans les valeurs observées les années précédentes, sauf les passages pour idées suicidaires qui restent supérieurs à ceux des années précédentes principalement chez les personnes de 25-64 ans et celles de plus de 65 ans.

- Dans le réseau SOS Médecins :

Sur le début du mois de septembre (S36 et S37), le nombre d'actes pour angoisse étaient en hausse chez les enfants de moins de 18 ans, avant de diminuer sur la fin du mois (S39). Cette dynamique était similaire mais avec des effectifs supérieurs à ceux des années précédentes sur cette période.

Chez les adultes, une hausse marquée est également notée chez les 25-64 ans sur la première semaine de septembre (S36), avant de revenir dans les effectifs comparables à ceux du mois d'août. Ils restent à des niveaux supérieurs à ceux des années précédentes dans cette classe d'âges.

Évolution des indicateurs pour le mois de septembre

PASSAGES AUX URGENCES

Pathologies	Classe d'âge	par rapport au mois précédent	par rapport à 2021-2023
Geste suicidaire	Enfants (0-17 ans)	↗	↗
	Jeunes et adultes (≥ 18 ans)	=	=
Idées suicidaires	Enfants (0-17 ans)	↗	↗
	Jeunes et adultes (≥ 18 ans)	=	↗
Troubles de l'humeur	Enfants (0-17 ans)	↗	=
	Jeunes et adultes (≥ 18 ans)	=	=
Troubles anxieux	Enfants (0-17 ans)	↗	=
	Jeunes et adultes (≥ 18 ans)	↘	=
Troubles psychotiques	Enfants (0-17 ans)	↗	=
	Jeunes et adultes (≥ 18 ans)	↘	=
Troubles de l'alimentation	Enfants (0-17 ans)	↗	=
	Jeunes et adultes (≥ 18 ans)	↘	=
Intoxication éthylique (Alcool)	Enfants (0-17 ans)	↘	=
	Jeunes et adultes (≥ 18 ans)	↘	↘

ACTES MEDICAUX SOS MEDECINS

Pathologies	Classe d'âges	par rapport au mois précédent	par rapport à 2021-2023
Angoisse	Enfants (0-17 ans)	↗	↗
	Adultes (≥ 18 ans)	=	↗
Etat dépressif	Enfants (0-17 ans)	=	=
	Adultes (≥ 18 ans)	↘	=
Trouble du comportement	Enfants (0-17 ans)	=	=
	Adultes (≥ 18 ans)	↘	=

↗ En augmentation ↘ En baisse = Similaire

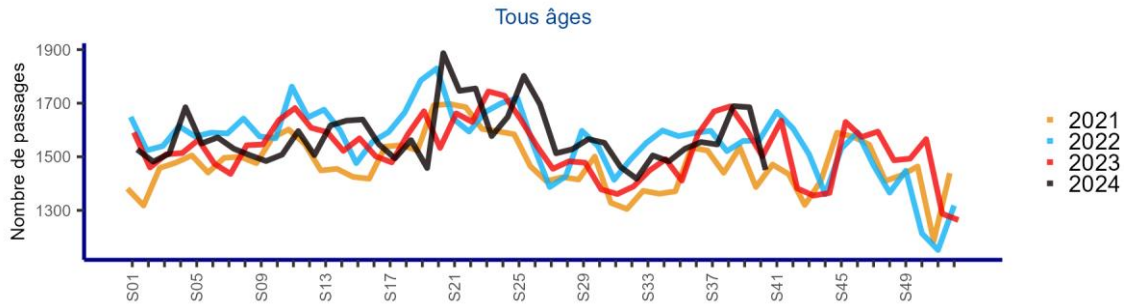
GESTE SUICIDAIRE

Au cours du mois de septembre 2024 (S36 à S39), les passages pour geste suicidaire chez les enfants de 11-17 ans ont nettement progressé (+70%, soit +587 passages). Bien que cette dynamique soit habituellement observée les années précédentes sur cette période, les effectifs, en particulier chez les 11-14 ans, sont supérieurs à ceux des années précédentes. En semaine 40 (1^{er} semaine d'octobre), les effectifs semblent en légère diminution chez les 11-17 ans. Chez les adultes, les effectifs restent comparables à ceux du mois d'août et fluctuent dans des niveaux similaires à ceux des années précédentes.

COMPARAISON AUX 3 ANNÉES ANTÉRIEURES TOUS ÂGES

France entière - Geste suicidaire (Oscour®)

Nombre hebdomadaire de passages aux urgences pour les années 2021 à 2024, **tous âges**



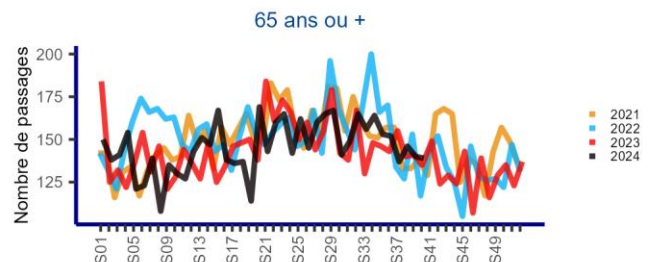
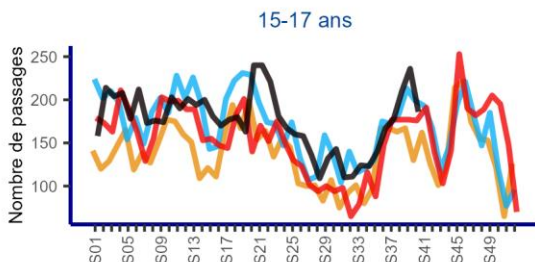
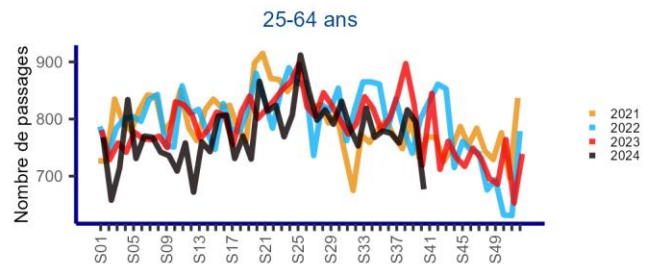
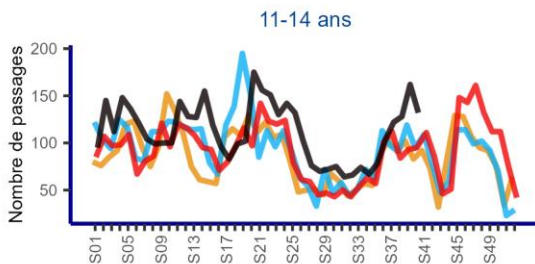
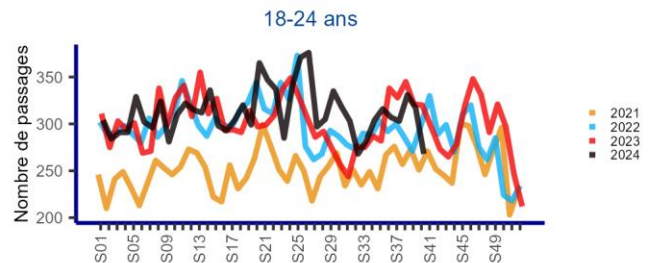
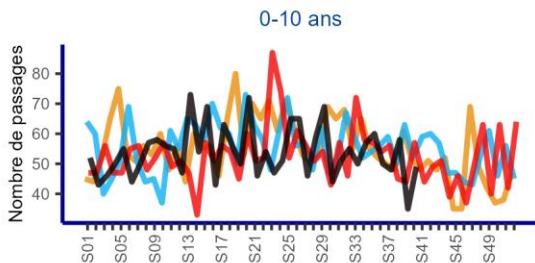
COMPARAISON AUX 3 ANNÉES ANTÉRIEURES PAR CLASSE D'ÂGES

France entière - Geste suicidaire (Oscour®)

Nombre hebdomadaire de passages aux urgences pour les années 2021 à 2024, **par classe d'âges**

Enfants (0-17 ans)

Jeunes et adultes (≥ 18 ans)



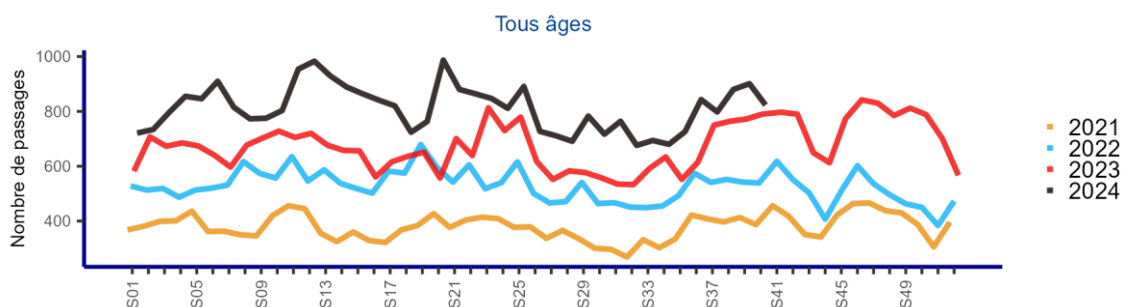
IDÉES SUICIDAIRES

Chez les enfants de 0-17 ans, les passages pour idées suicidaires sont en hausse marquée sur le mois de septembre (+101%, soit +569 passages par rapport au mois d'août). Cette hausse suit la dynamique observée les années précédentes. Les effectifs sont supérieurs à ceux des années précédentes chez les 11-17 ans en S38 et S39, ainsi qu'en S40 (première semaine d'octobre). Chez les adultes, les passages restent stables et comparables à ceux du mois d'août, dans des niveaux supérieurs à ceux des années précédentes, en particulier chez les 25-64 ans et ceux de 65 ans ou plus.

COMPARAISON AUX 3 ANNÉES ANTÉRIEURES TOUS ÂGES

France entière - Idées suicidaires (Oscour®)

Nombre hebdomadaire de passages aux urgences pour les années 2021 à 2024, **tous âges**



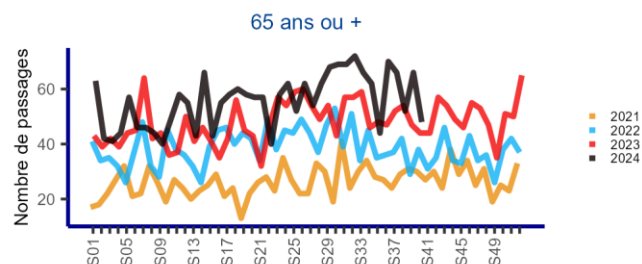
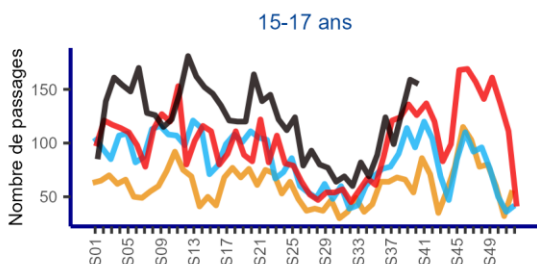
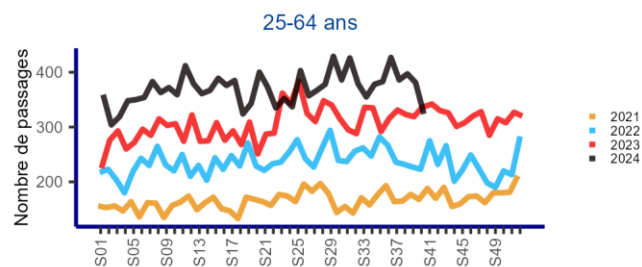
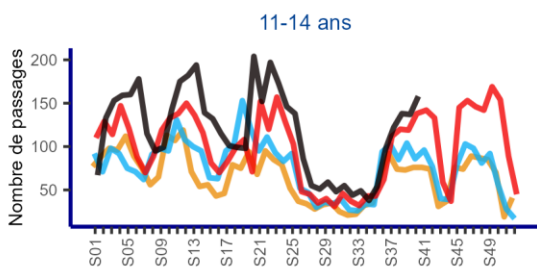
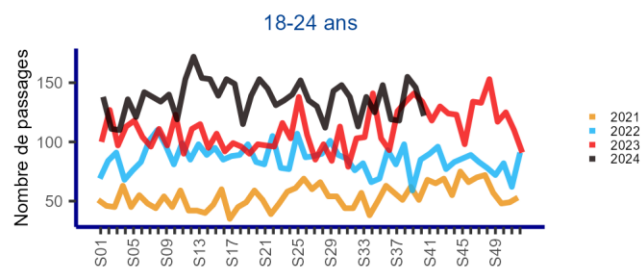
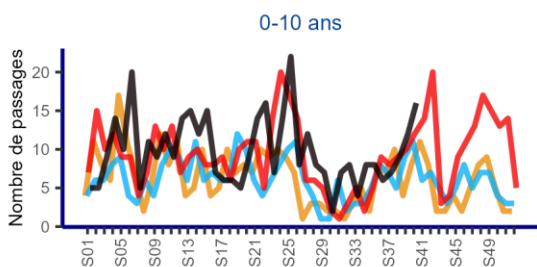
COMPARAISON AUX 3 ANNÉES ANTÉRIEURES PAR CLASSE D'ÂGES

France entière - Idées suicidaires (Oscour®)

Nombre hebdomadaire de passages aux urgences pour les années 2021 à 2024, **par classe d'âges**

Enfants (0-17 ans)

Jeunes et adultes (≥ 18 ans)



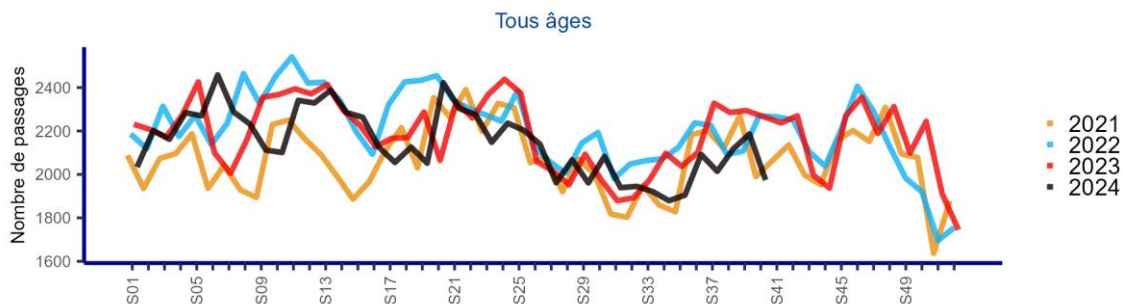
TROUBLES DE L'HUMEUR

Au cours du mois de septembre 2024, chez les enfants de 11-17 ans, les passages pour troubles de l'humeur sont en hausse par rapport au mois précédent (+138%, soit +685 passages), suivant la dynamique hebdomadaire observée les années précédentes. Les effectifs sont similaires à ceux des années précédentes. Chez les adultes, les recours restent stables et fluctuent dans des niveaux observés les années précédentes.

COMPARAISON AUX 3 ANNÉES ANTÉRIEURES TOUS ÂGES

France entière - Troubles de l'humeur (Oscour®)

Nombre hebdomadaire de passages aux urgences pour les années 2021 à 2024, **tous âges**



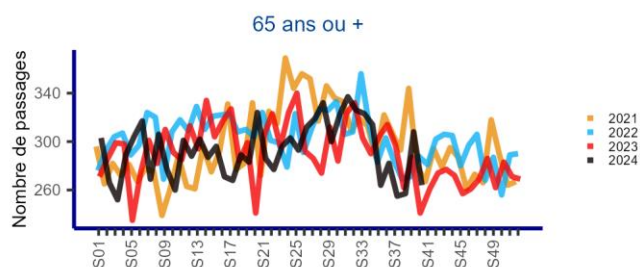
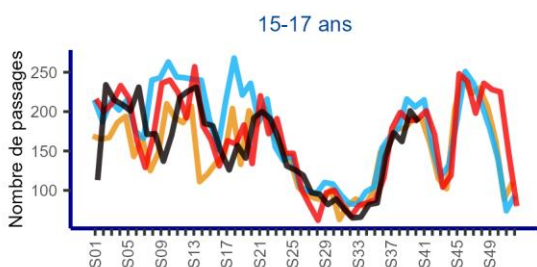
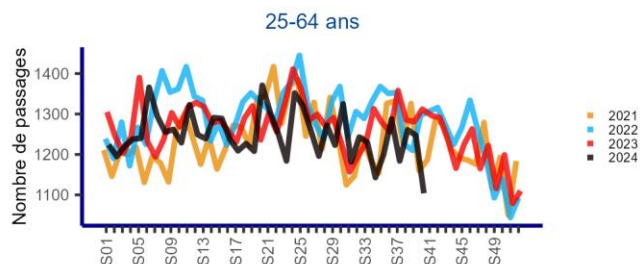
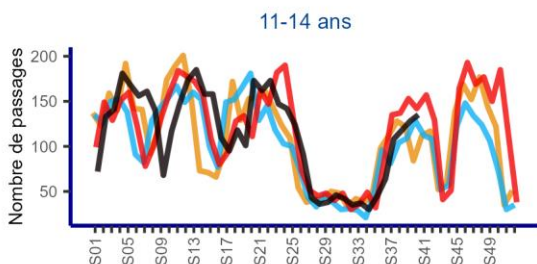
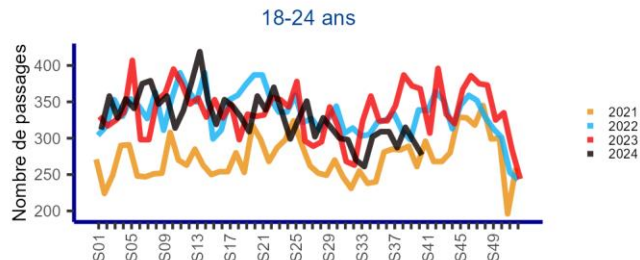
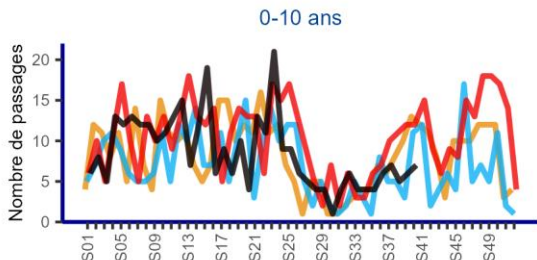
COMPARAISON AUX 3 ANNÉES ANTÉRIEURES PAR CLASSE D'ÂGES

France entière - Troubles de l'humeur (Oscour®)

Nombre hebdomadaire de passages aux urgences pour les années 2021 à 2024, **par classe d'âges**

Enfants (0-17 ans)

Jeunes et adultes (≥ 18 ans)



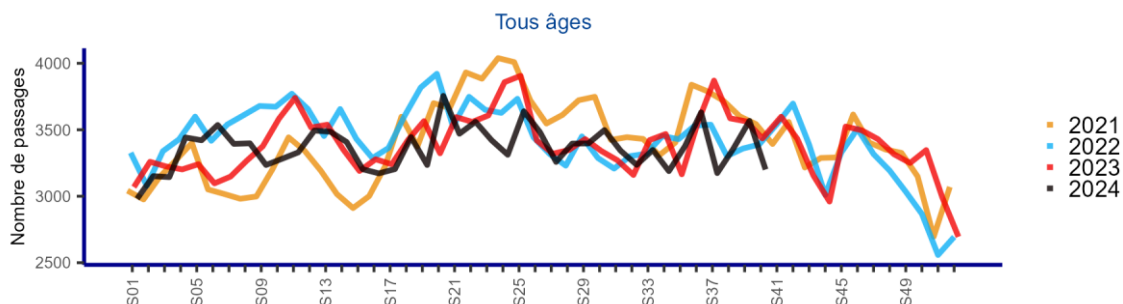
TROUBLES ANXIEUX

Au cours du mois de septembre 2024, les passages pour troubles anxieux chez les enfants de 11-17 ans suivent la dynamique à la hausse observée les années précédentes. Les effectifs (+72%, soit +894 passages par rapport au mois d'août) restent comparables (voire légèrement inférieurs chez les 15-17 ans) à ceux des années précédentes sur la même période. Chez les adultes, les recours sont en légère diminution par rapport au mois d'août (-5%, soit -662 passages) et fluctuent dans des niveaux observés les années précédentes.

COMPARAISON AUX 3 ANNÉES ANTÉRIEURES TOUS ÂGES

France entière - Troubles anxieux (Oscour®)

Nombre hebdomadaire de passages aux urgences pour les années 2021 à 2024, **tous âges**



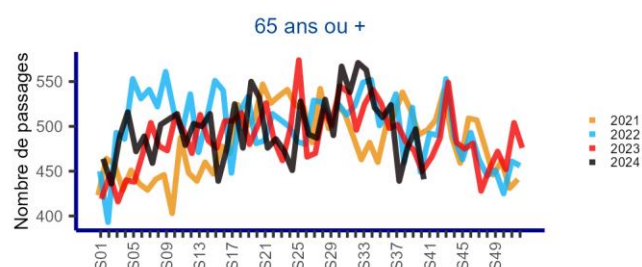
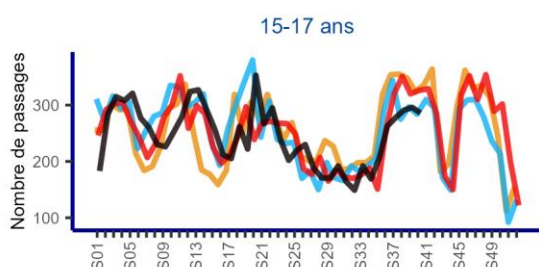
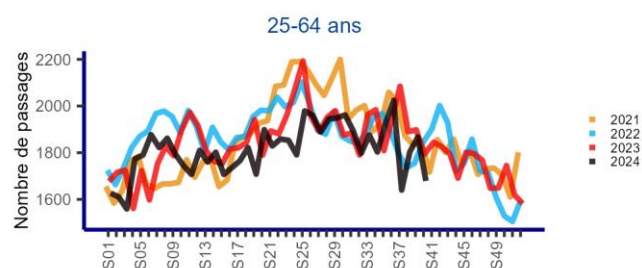
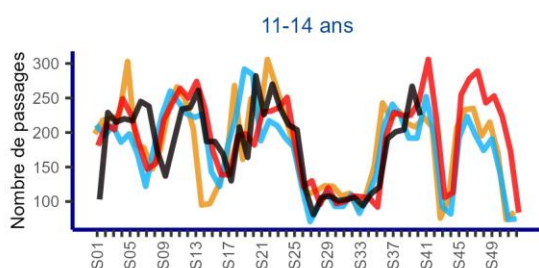
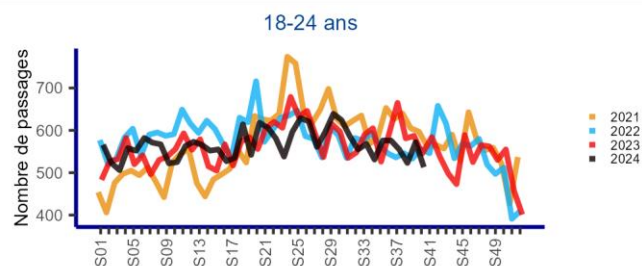
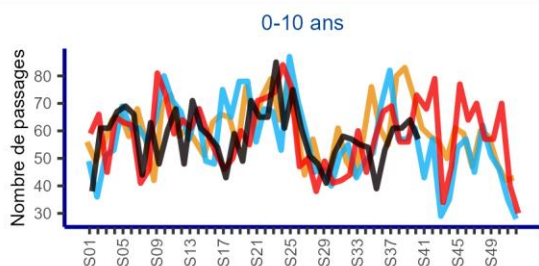
COMPARAISON AUX 3 ANNÉES ANTÉRIEURES PAR CLASSE D'ÂGES

France entière - Troubles anxieux (Oscour®)

Nombre hebdomadaire de passages aux urgences pour les années 2021 à 2024, **par classe d'âges**

Enfants (0-17 ans)

Jeunes et adultes (≥ 18 ans)



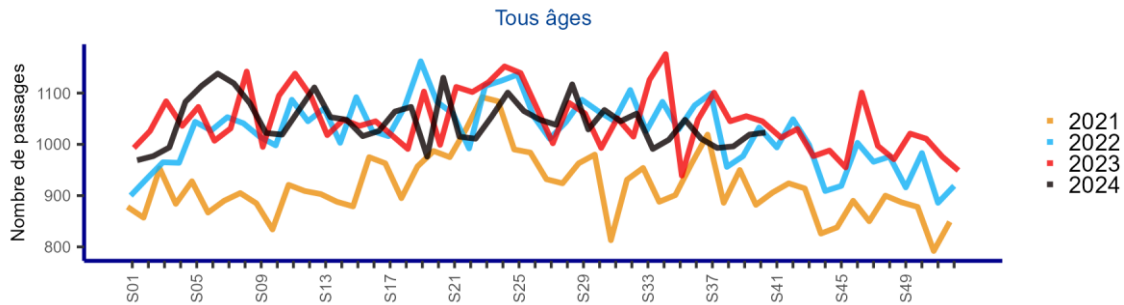
TROUBLES PSYCHOTIQUES

En septembre 2024, les passages pour troubles psychotiques chez les enfants de moins de 18 ans sont en hausse (+47%, soit +53 passages par rapport au mois d'août) dans des niveaux similaires à ceux des années précédentes. Les passages chez les adultes sont en légère diminution chez les 25-64 ans (-8%, soit -267 passages) par rapport au mois d'août et restent stables dans les autres classes d'âges, avec des niveaux comparables à ceux des années précédentes.

COMPARAISON AUX 3 ANNÉES ANTÉRIEURES TOUS ÂGES

France entière - Troubles psychotiques (Oscour®)

Nombre hebdomadaire de passages aux urgences pour les années 2021 à 2024, **tous âges**



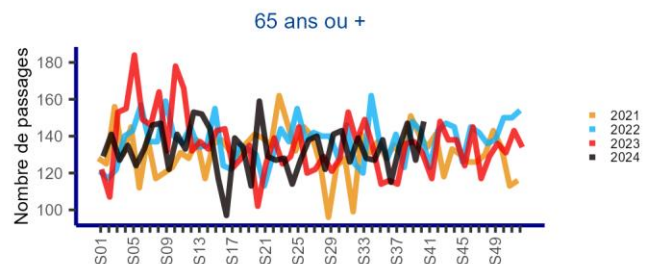
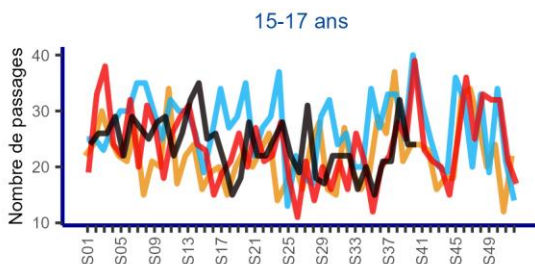
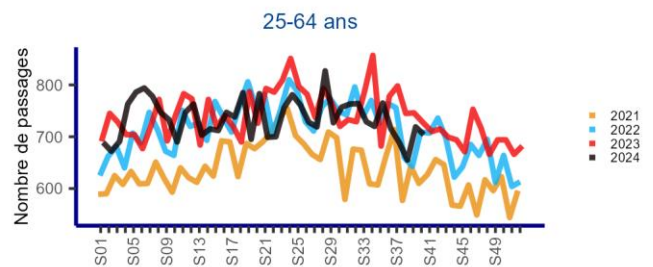
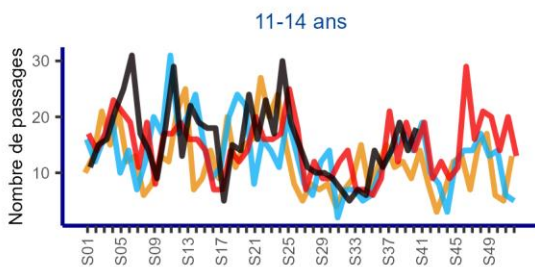
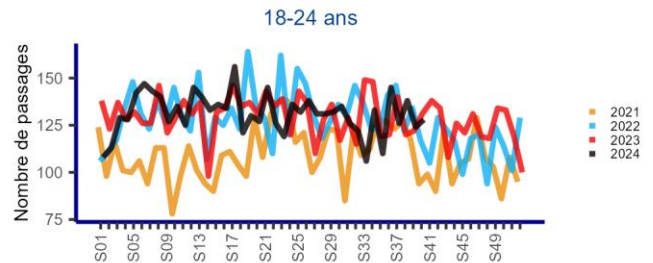
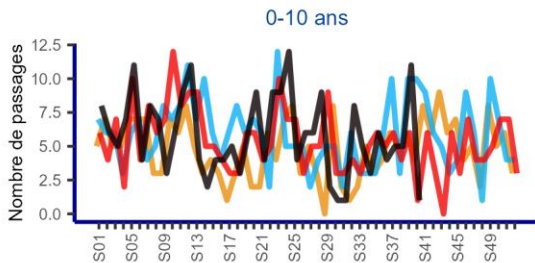
COMPARAISON AUX 3 ANNÉES ANTÉRIEURES PAR CLASSE D'ÂGES

France entière - Troubles psychotiques (Oscour®)

Nombre hebdomadaire de passages aux urgences pour les années 2021 à 2024, **par classe d'âges**

Enfants (0-17 ans)

Jeunes et adultes (≥ 18 ans)



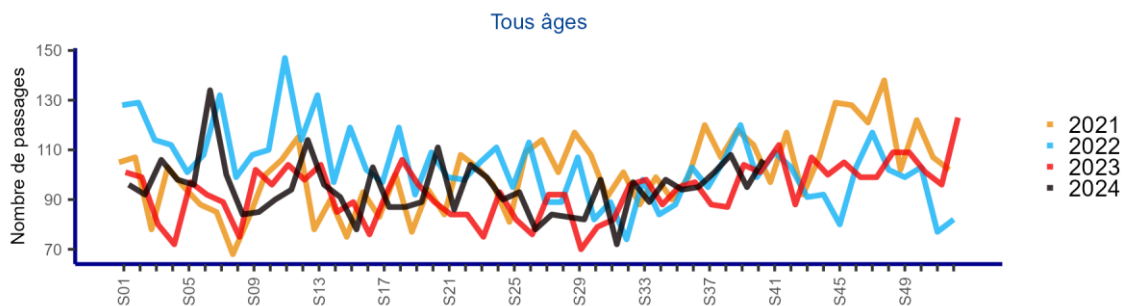
TROUBLES DE L'ALIMENTATION

En septembre 2024, les passages pour troubles de l'alimentation sont en hausse modérée chez enfants de 11-17 ans par rapport au mois d'août et restent stable chez les adultes. Les effectifs, dans toutes les classes d'âges, restent dans les marges de fluctuation habituelle.

COMPARAISON AUX 3 ANNÉES ANTÉRIEURES TOUS ÂGES

France entière - Troubles de l'alimentation (Oscour®)

Nombre hebdomadaire de passages aux urgences pour les années 2021 à 2024, **tous âges**



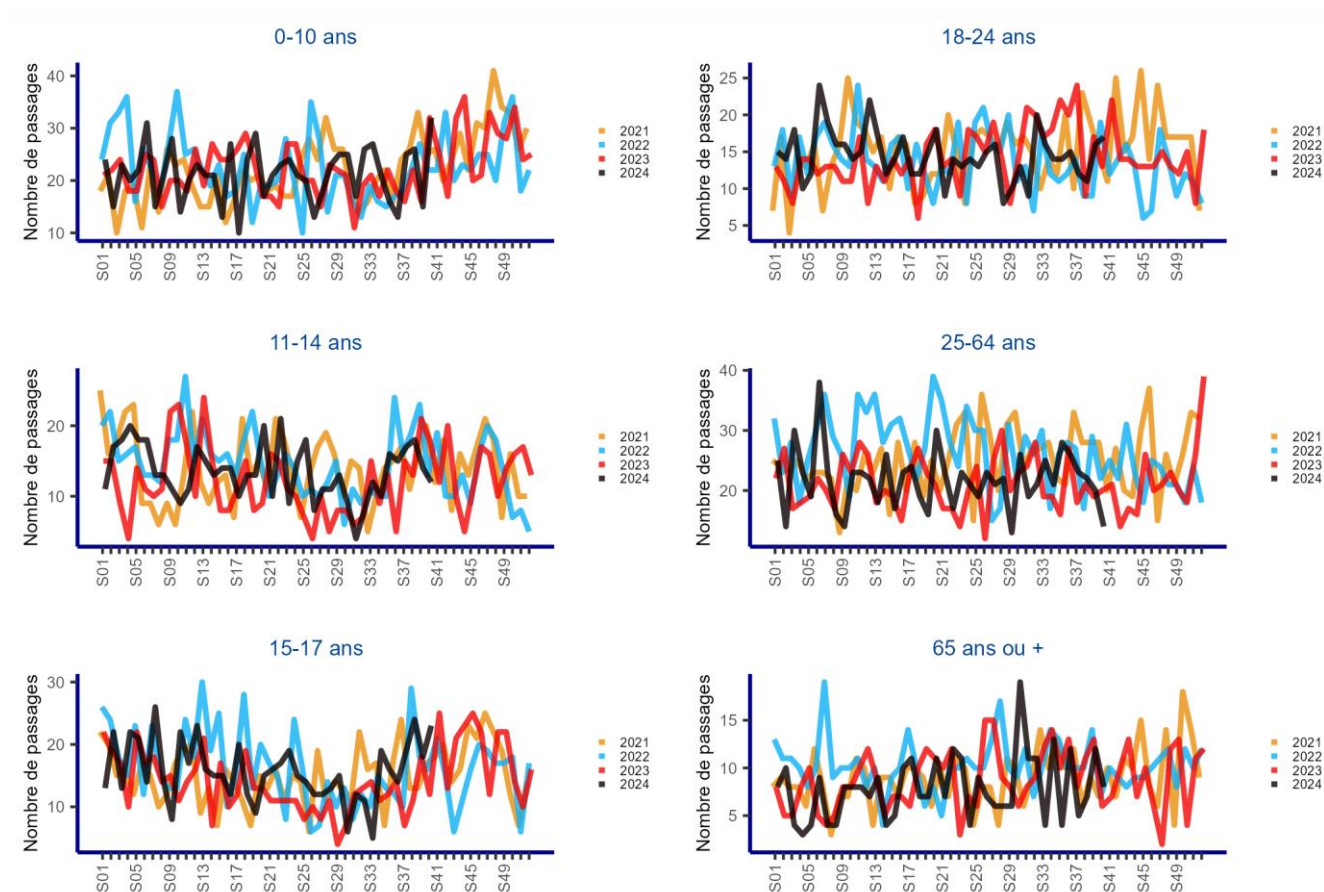
COMPARAISON AUX 3 ANNÉES ANTÉRIEURES PAR CLASSE D'ÂGES

France entière - Troubles de l'alimentation (Oscour®)

Nombre hebdomadaire de passages aux urgences pour les années 2021 à 2024, **par classe d'âges**

Enfants (0-17 ans)

Jeunes et adultes (≥ 18 ans)



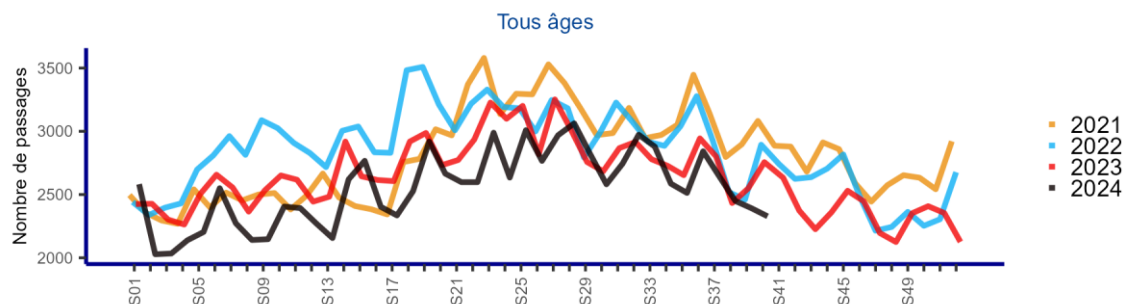
INTOXICATION ÉTHYLIQUE (ALCOOL)

En septembre 2024, les passages pour intoxication éthylique aigüe sont en diminution dans toutes les classes d'âges par rapport à août 2024. Les effectifs restent dans les niveaux comparables à ceux des années précédentes, voire légèrement inférieurs chez les adultes.

COMPARAISON AUX 3 ANNÉES ANTÉRIEURES TOUS ÂGES

France entière - Intoxication éthylique (Alcool) (Oscour®)

Nombre hebdomadaire de passages aux urgences pour les années 2021 à 2024, **tous âges**

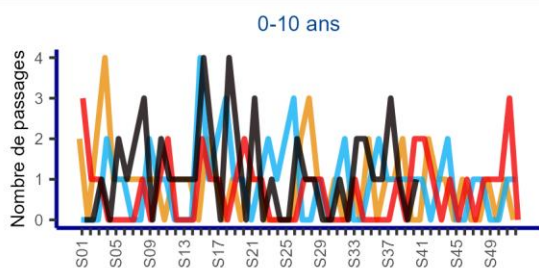


COMPARAISON AUX 3 ANNÉES ANTÉRIEURES PAR CLASSE D'ÂGES

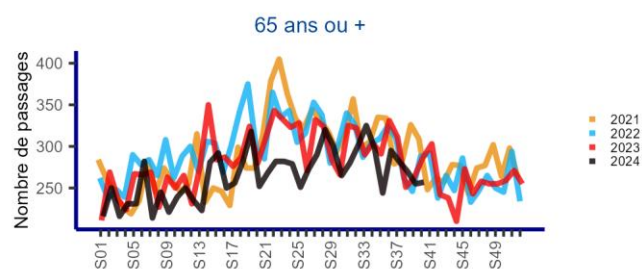
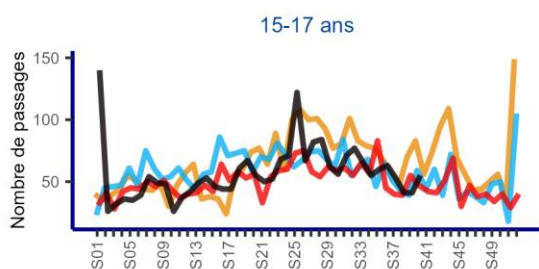
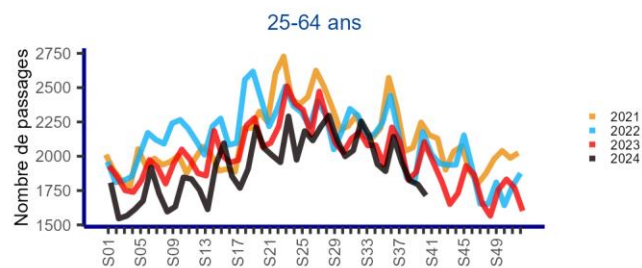
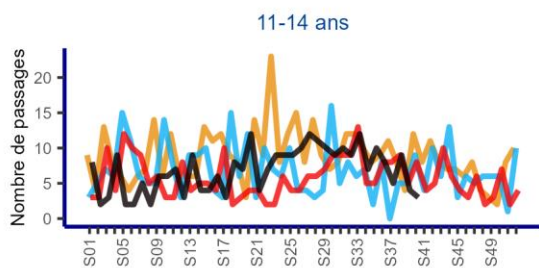
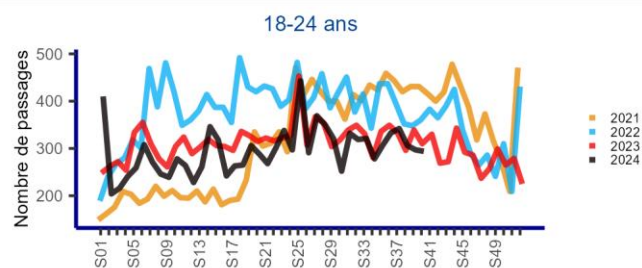
France entière - Intoxication éthylique (Alcool) (Oscour®)

Nombre hebdomadaire de passages aux urgences pour les années 2021 à 2024, **par classe d'âges**

Enfants (0-17 ans)



Jeunes et adultes (≥ 18 ans)



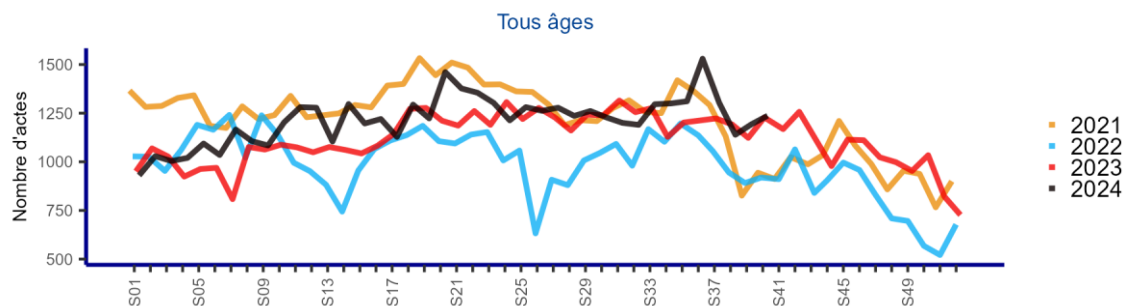
ANGOISSE

En septembre 2024, le nombre d'actes médicaux SOS Médecins pour angoisse chez les enfants sont en hausse marquée (+60%, soit +113 actes) par rapport au mois d'août. Cette hausse est notée sur le début du mois de septembre (S36 et S37), avant d'amorcer une diminution sur la dernière semaine du mois et la première semaine d'octobre (S39-S40). Cette dynamique est également observée les années précédentes, mais les effectifs sont supérieurs à ceux des années précédentes. Chez les adultes, une hausse marquée est également notée chez les 25-64 ans sur la première semaine de septembre (S36), avant de revenir dans les effectifs comparables à ceux du mois d'août. Ils restent à des niveaux supérieurs à ceux des années précédentes dans cette classe d'âges.

COMPARAISON AUX 3 ANNÉES ANTÉRIEURES TOUS ÂGES

France entière - Angoisse (SOS Médecins)

Nombre hebdomadaire d'actes médicaux SOS Médecins pour les années 2021 à 2024, **tous âges**

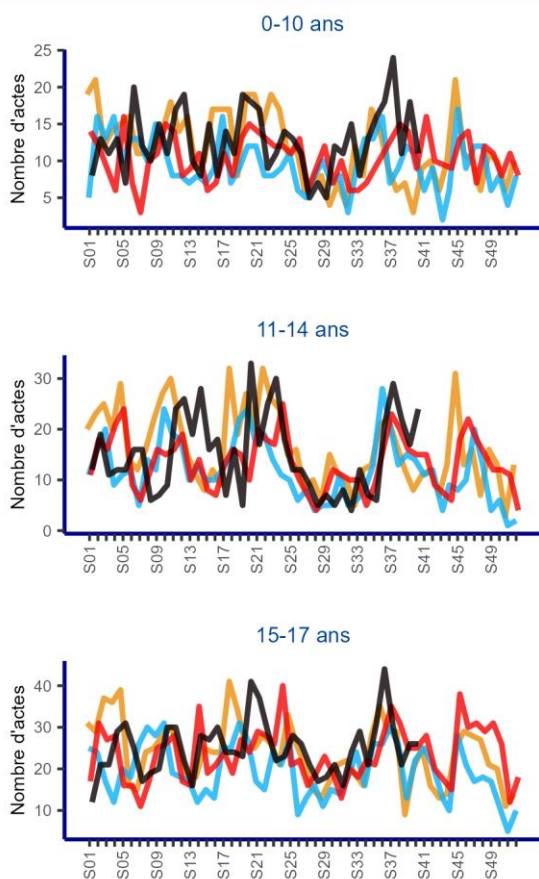


COMPARAISON AUX 3 ANNÉES ANTÉRIEURES PAR CLASSE D'ÂGES

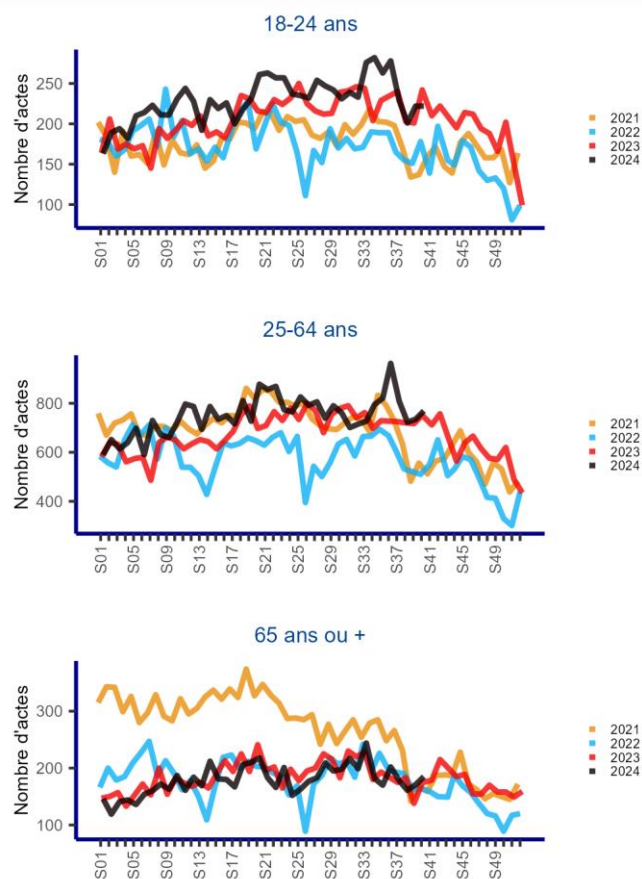
France entière - Angoisse (SOS Médecins)

Nombre hebdomadaire d'actes médicaux SOS Médecins pour les années 2021 à 2024, **par classe d'âges**

Enfants (0-17 ans)



Jeunes et adultes (≥ 18 ans)



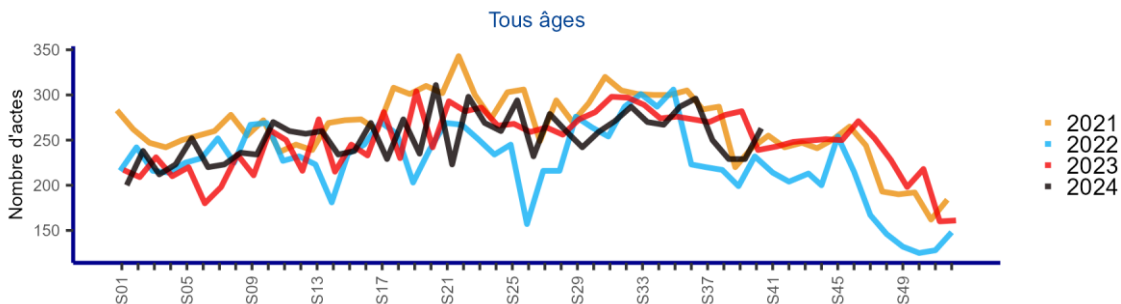
ETAT DÉPRESSIF

En septembre 2024, le nombre d'actes médicaux SOS Médecins pour état dépressif fluctuent à des niveaux comparables à ceux des années précédentes dans toutes les classes d'âges.

COMPARAISON AUX 3 ANNÉES ANTÉRIEURES TOUS ÂGES

France entière - Etat dépressif (SOS Médecins)

Nombre hebdomadaire d'actes médicaux SOS Médecins pour les années 2021 à 2024, tous âges



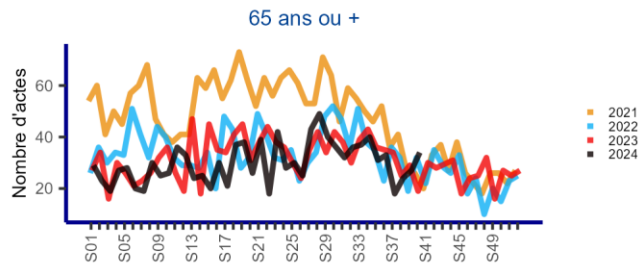
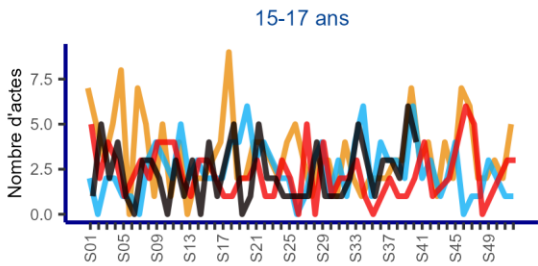
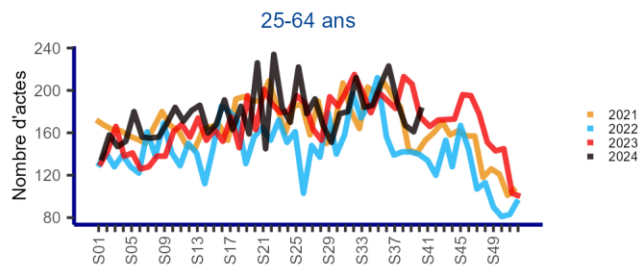
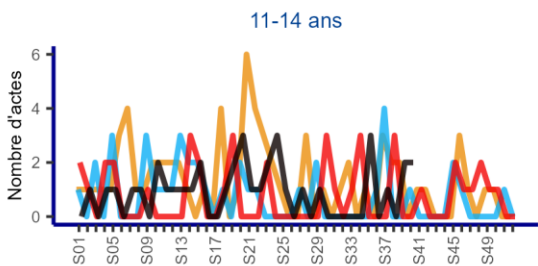
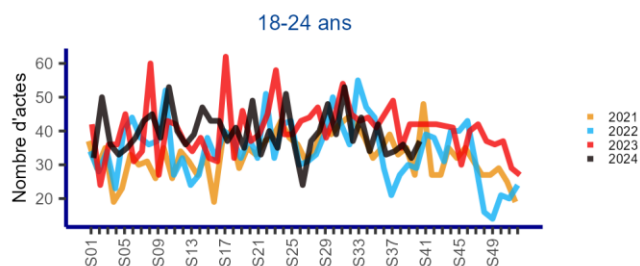
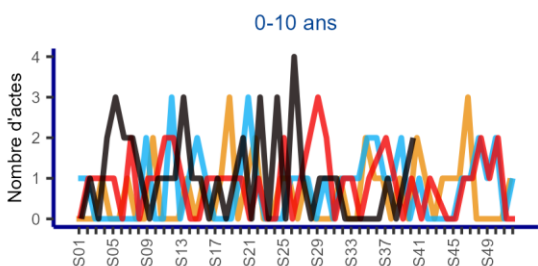
COMPARAISON AUX 3 ANNÉES ANTÉRIEURES PAR CLASSE D'ÂGES

France entière - Etat dépressif (SOS Médecins)

Nombre hebdomadaire d'actes médicaux SOS Médecins pour les années 2021 à 2024, par classe d'âges

Enfants (0-17 ans)

Jeunes et adultes (≥ 18 ans)



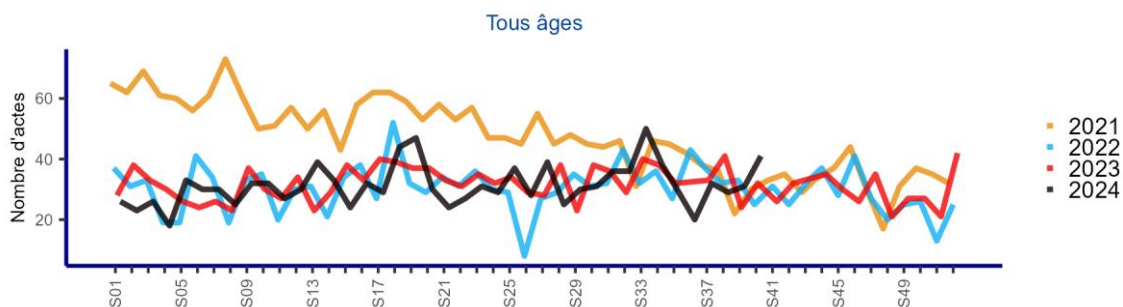
TROUBLE DU COMPORTEMENT

En septembre 2024, le nombre d'actes médicaux SOS Médecins pour trouble du comportement fluctuent à des niveaux comparables à ceux des années précédentes dans toutes les classes d'âges.

COMPARAISON AUX 3 ANNÉES ANTÉRIEURES TOUS ÂGES

France entière - Trouble du comportement (SOS Médecins)

Nombre hebdomadaire d'actes médicaux SOS Médecins pour les années 2021 à 2024, tous âges



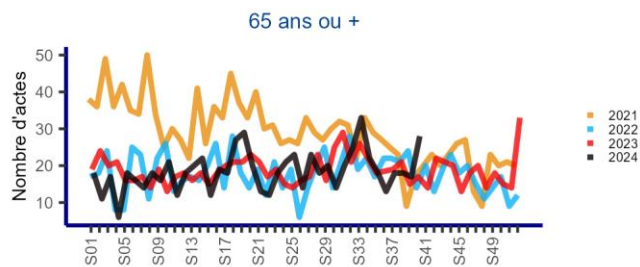
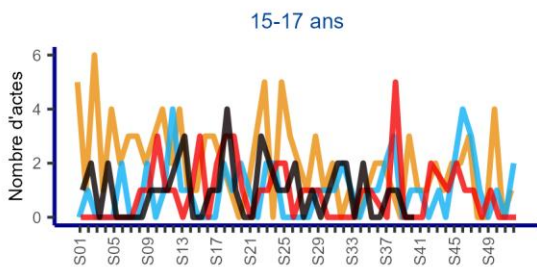
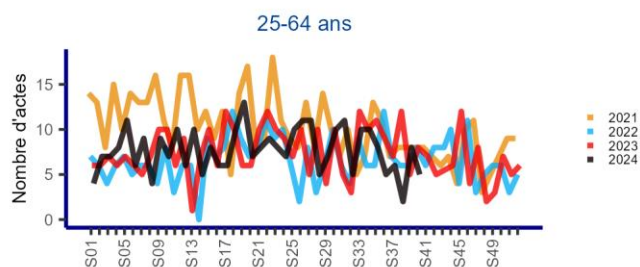
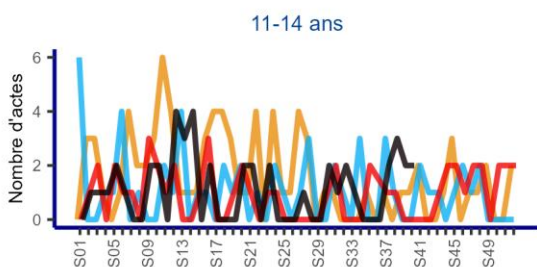
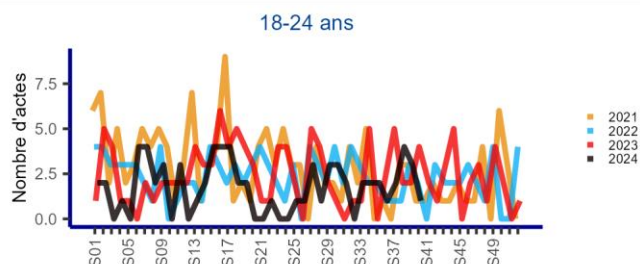
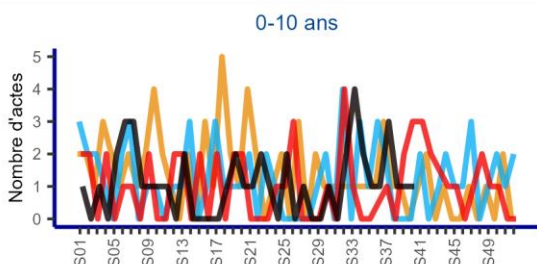
COMPARAISON AUX 3 ANNÉES ANTÉRIEURES PAR CLASSE D'ÂGES

France entière - Trouble du comportement (SOS Médecins)

Nombre hebdomadaire d'actes médicaux SOS Médecins pour les années 2021 à 2024, par classe d'âges

Enfants (0-17 ans)

Jeunes et adultes (≥ 18 ans)



I INDICATEURS OSCOUR ET SOS MEDECINS

En 2024, le réseau OSCOUR® compte environ 700 services d'urgences participants et couvre 96% des passages aux urgences de France. L'ensemble des régions métropolitaines et Outre-Mer est couvert. Les données sont transmises quotidiennement et le délai de consolidation est estimé à 2 jours au niveau national (à J+2, 99% des passages ont été transmis et le taux de codage des diagnostics est estimé à 80%).

Indicateurs de passages aux urgences : les indicateurs suivis sont construits à partir du diagnostic principal et des diagnostics associés renseignés dans les Résumés de Passage aux Urgences (RPU) des services d'urgences de France participant au réseau OSCOUR®.

En 2024, les données SOS Médecins sont disponibles pour 62 des 63 associations SOS Médecins réparties sur l'ensemble du territoire. L'ensemble des régions Métropoles (seulement la Martinique en Outre-Mer) sont couvertes. Les données sont transmises quotidiennement et le délai de consolidation est de 2 jours (à J+2, 100% des passages ont été transmis et le taux de codage des diagnostics est estimé à 94%).

Indicateurs d'actes médicaux SOS Médecins : les indicateurs suivis sont construits à partir des diagnostics codés par les médecins des associations SOS Médecins lors des actes médicaux SOS Médecins qui regroupent les visites à domicile et les consultations en centre médical.

En complément de ces indicateurs, les actes SOS Médecins pour trouble du sommeil, intoxication éthylique, violence/agressivité et geste suicidaire ainsi que les passages aux urgences pour troubles des conduites et stress, font également l'objet d'une surveillance. Ces indicateurs présentent toutefois des évolutions comparables aux années précédentes (pour certains dans des effectifs très faibles) et qui ne semblent pas impactées par la pandémie de COVID-19. Toute évolution inhabituelle de ces indicateurs sera présentée dans le document, le cas échéant.

PASSAGES AUX URGENCES

- **Geste suicidaire** : cet indicateur regroupe les passages aux urgences en lien avec un geste suicidaire certain (auto-intoxications et lésions auto-infligées) ou probables (intoxications médicamenteuses, effet toxique de pesticides et asphyxie d'intention non déterminée)
- **Idées suicidaires** : cet indicateur regroupe les passages aux urgences pour des symptômes et signes relatifs à l'humeur de type Idées suicidaires
- **Troubles de l'humeur** : cet indicateur regroupe les passages aux urgences pour épisode maniaque, trouble affectif bipolaire, épisodes dépressifs, trouble dépressif récurrent, troubles de l'humeur persistants et troubles mentaux et du comportement associés à la puerpéralité (notamment dépression postpartum). Les épisodes dépressifs représentent en moyenne 80% des passages compris dans cet indicateur.
- **Troubles anxieux** : cet indicateur regroupe les passages aux urgences pour troubles anxieux phobiques, autres troubles anxieux (trouble panique, anxiété généralisée et trouble anxieux et dépressif mixte) et autres (trouble obsessionnel compulsif ou TOC, troubles dissociatifs de conversion, troubles somatoformes et tétanie). Les passages pour autres troubles anxieux (trouble panique, anxiété généralisée et trouble anxieux et dépressif mixtes) représentent en moyenne 80% des passages compris dans cet indicateur.
- **Troubles psychotiques** : cet indicateur regroupe les passages aux urgences pour schizophrénie, trouble schizotypique, troubles délirants persistants, troubles psychotiques aigus et transitoire, troubles délirants induits, troubles schizo-affectifs, psychoses non organiques, autres symptômes et signes relatifs aux perceptions générales (hallucinations).
- **Troubles de l'alimentation** : cet indicateur regroupe les passages aux urgences pour anorexie mentale, boulimie, hyperphagie, vomissements et autres troubles de l'alimentation.
- **Intoxication éthylique (alcool)** : cet indicateur regroupe les passages aux urgences pour intoxication aigue, syndrome de dépendance et syndrome de sevrage. Les passages pour intoxication aigue représentent en moyenne 70% des passages compris dans cet indicateur.

ACTES MEDICAUX SOS MEDECINS

Contrairement aux indicateurs Santé mentale produits à partir des urgences qui sont composés pour la plupart de plusieurs diagnostics, les indicateurs issus des données SOS Médecins reflètent chacun un diagnostic unique, spécifié dans leur libellé.

En savoir plus

Sur la surveillance de l'épidémie de COVID-19 :

Dossier thématique: Infection à coronavirus

Points épidémiologiques COVID-19

Sur les sources de données Oscore® et SOS Médecins :

Bulletins SURSAUD® (SOS médecins, OSCOUR, Mortalité)

Sur la surveillance de la Santé mentale :

Rappelons qu'en présence de signes de dépression (tristesse, perte d'intérêt, d'énergie) ou d'anxiété (tension, irritabilité), il est important de s'informer et d'en parler afin d'être conseillé sur les aides et les solutions disponibles. Il ne faut pas hésiter à en parler à ses proches et à prendre conseil auprès de son médecin ou à appeler le **0 800 130 000** pour demander à être orienté vers une écoute ou un soutien psychologique.

Pour plus d'information sur la santé mentale et les ressources disponibles :

<https://www.santepubliquefrance.fr/coronavirus/sante-mentale>

Remerciements

Nous remercions l'ensemble de nos partenaires contribuant à la surveillance syndromique par les réseaux Oscore® et SOS Médecins :

- Les services d'urgences membres du réseau Oscore®
- La Fédération et les Observatoires Régionaux des Urgences (FEDORU et ORU), les concentrateurs régionaux de résumés de passages aux urgences (RPU)
- La Fédération SOS Médecins France et les associations SOS Médecins
- La Société Française de Médecine d'Urgence (SFMU)

Directrice de la publication

Dr Caroline SEMAILLE

Comité De Rédaction :

Jérôme GUILLEVIC, Anne FOUILLET, Isabelle PONTAIS, Jérôme NAUD, Dr Bernadette VERRAT, Dr Yves GALLIEN, Yann LE STRAT

Contact : presse@santepubliquefrance.fr